

РУБЛЕВЫЕ ВЫПУСКИ

УТМ, %	знач.	Изм., б.п.		YTD
		за день	за мес.	
ОФЗ 46020	9.2	-	(222)	6
Газпром-4	7.3	(31)	(105)	(413)
ОГК-2	10.6	(32)	(81)	(1 625)

СЫРЬЕВЫЕ РЫНКИ

	знач.	Изм., %		YTD
		за день	за мес.	
Золото, \$/унция	1045.4	(0.2)	4.2	18.9
Urals, \$/барр.	74.2	(3.8)	10.6	77.3
S&P Металлы, инд.	1515.7	(2.8)	8.4	62.0
S&P C/x прод., инд.	569.7	(1.6)	7.3	(3.9)

ДЕНЕЖНЫЙ РЫНОК

RUB млрд.	знач.	Изм.		YTD
		за день	за мес.	
РЕПО в ЦБ	42.8	(57.4)	(94.2)	(431.1)
Корсчета	558.0	3.1	5.9	(468.9)
Депозиты в ЦБ	318.9	32.4	63.5	182.3

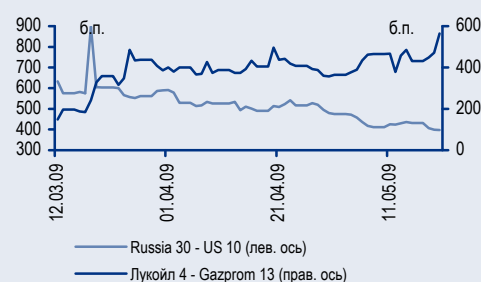
	знач.	Изм., б.п.		YTD
		за день	за мес.	
NDF 1Y, %	7.79	20	(175)	(2 071)
MOSPrime O/N, %	6.32	4	(1)	(88)

USD RUB	знач.	Изм., %		YTD
		за день	за мес.	
	29.14	(0.1)	(1.7)	(0.0)

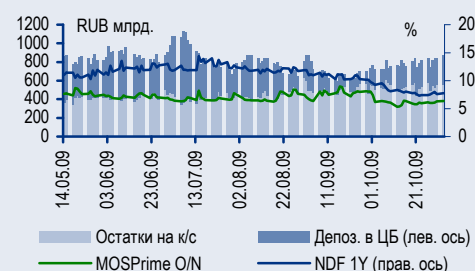
ИНДЕКСЫ

б.п.	знач.	Изм., б.п.		YTD
		за день	за мес.	
Russia 30 - UST 10	228.0	5	(35)	(564)
EMBI + Spread	333.3	4.5	(14.9)	(391.2)
ITRAXX HY	693.5	-	-	(778.3)

ИНДИКАТИВНЫЕ СПРЕДЫ



ИНДИКАТОРЫ ДЕНЕЖНОГО РЫНКА



СТРАТЕГИЯ

Внешний рынок

Инвесторы вновь переоценивают риски стр. 2

Главные темы недели: решения центробанков и ... стр. 2

... отчет по занятости в США стр. 2

Повышенный спрос на Lukoil'14 стр. 3

Внутренний рынок

Рубль вновь проигнорировал снижение цен на нефть стр. 3

Цены облигаций не спеша двинулись вверх стр. 3

Выход из акций в фиксированную доходность стр. 4

Первичка: НЛМК размещен справедливо, РОСБАНК недооценили стр. 4

ДЕНЕЖНЫЙ РЫНОК

Такой ликвидности не было с августа стр. 5

КОРПОРАТИВНЫЕ СОБЫТИЯ

Росбанк (BB+/Baa3/BVV+)
Нам нравится стр. 6

Казаньоргсинтез (Fitch: C)
Госгарантии одобрены стр. 7

ТОРГОВЫЕ ИДЕИ

- ✦ Рублевые облигации качественных эмитентов привлекательны для покупки при спреде к ставкам РЕПО более 250 б.п. Среди таких облигаций – **среднесрочные выпуски ОФЗ, Газпром-13, Газпром-11, РЖД-10, МГор-62, МГор-63**, а также **Дальсвязь-5, СЗТ-6, АФК Система-2, Акрон-2, ЛК Уралсиб-2**.
- ✦ Покупать банковские рублевые облигации **Петрокоммерц-6, -7, МБРР-5** на ожиданиях их включения в список РЕПО ЦБ.
- ✦ Выпуски **URSA'10E** и **URSA'11** выглядят привлекательно при текущем положительном спреде к кривой доходностей МДМ-банка.
- ✦ Выпуски **TNK-ВР** выглядят наиболее недооцененными среди бумаг инвестиционной категории GEM. **Gazprom'18** дешевле относительно **Petrobras'17**.
- ✦ Банковские выпуски **Russian Standard Bank'10, AlfaBank'13, Promsvyazbank'13** отстали от рынка в сегменте бумаг с рейтингом категории «BB/Ba».
- ✦ Покупать еврооблигации **Sinek'15**, выглядящие дешево для своих рейтингов (-/Ba1/BVB-), предлагая доходность более YTP10%

RUSSIAN INFORMER

Новости и комментарии, относящиеся к рынку акций, см. в нашем ежедневном издании [Russian Informer](#).

Стратегия

Внешний рынок

Инвесторы вновь переоценивают риски

В пятницу спрос на казначейские облигации заметно вырос – доходность десятилетней ноты снизилась на 9 б.п. до УТМ3,40% на фоне волны распродаж, прокатившейся по мировым рынкам акций – фондовые индексы развитых стран показали дневное снижение в среднем на 2–3%. Многие участники рынка приняли решение зафиксировать прибыль, сомневаясь в том, что рост ВВП США в III квартале достоверно отражает экономическую ситуацию и, опасаясь, что спад крупнейшей мировой экономики может возобновиться. По нашему мнению, небезосновательно – стоит лишь бросить поверхностный взгляд на составляющие роста американского ВВП: вклад в рост реального ВВП автомобильной промышленности за счет программы стимулирования Cash for clunkers, срок действия которой уже истек, составил 1,66 п.п., тогда как в отсутствие этой «помощи» ее вклад в рост ВВП за II квартал был равен лишь 0,19 п.п. Экономика США, основной движущей силой которой служат потребительские расходы, пока, очевидно, сохраняет сильную зависимость от правительственных программ стимулирования, особенно принимая во внимание, что попытки американской администрации остановить рост безработицы в стране пока не увенчались заметным успехом. В связи с этим мы считаем, что высказывания Джорджа Сороса в минувшие выходные о том, что оживление мировой экономики вскоре может выдохнуться, а в 2010–2011 гг. вероятен новый виток спада, имеют под собой вполне реальную основу.

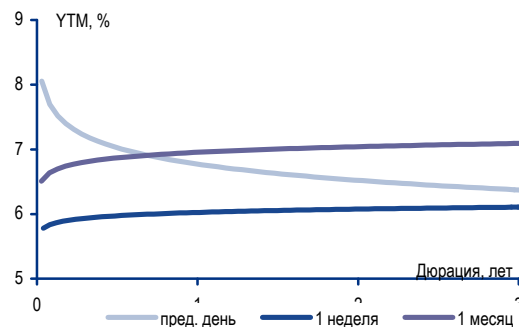
Главные темы недели: решения центробанков и ...

Важнейшим событием предстоящей недели для глобальных финансовых рынков станут заседания крупнейших мировых центробанков: ФРС, Банк Англии и ЕЦБ рассмотрят вопрос о повышении процентной ставки – и хотя ни один из центробанков, как ожидается, ее не повысит, инвесторы будут с нетерпением ждать комментариев о том, когда это может случиться. То, что ставки будут повышены в 2010 г., уже ни у кого не вызывает сомнения. Всех интересует лишь, как скоро это произойдет и насколько решительно настроены денежные власти. Если заявления денежных властей окажутся достаточно недвусмысленными, валютные рынки непременно на них отреагируют.

... отчет по занятости в США

Хотя в минувшие выходные китайское правительство опубликовало весьма оптимистические данные об октябрьском объеме промышленного производства, в предстоящие пять дней главным объектом внимания инвесторов на макроэкономическом фронте обещает стать отчет о занятости в США, который будет опубликован в пятницу. Консенсус-прогноз предполагает уменьшение числа сокращенных рабочих мест до 175 тыс. с 263 тыс. в предыдущем месяце и уровень безработицы, равный 9,9%. Среди прочей важной статистики, ожидающейся на этой неделе в США, выделим данные ISM об активности в обрабатывающем секторе, которые будут опубликованы сегодня.

Изменение кривой NDF долл./руб. – LIBOR



Источники: Bloomberg

Повышенный спрос на Lukoil'14

Достаточно ощутимая коррекция на мировых рынках акций не повлекла за собой продаж на рынке долгов GEM в пятницу – спред индекса **EMBI+** по итогам дня расширился лишь на 3 б.п. – до 322 б.п. Котировки **Russia'30** подросли до 110,91% от номинала (+16 б.п.), а суверенный спред расширился на 5 б.п. (до 230 б.п.), отразив более существенное снижение в доходности базовых активов. Справедливости ради стоит отметить, что в пятницу снижение на мировых рынках всерьез началось уже после завершения торгового дня в России.

В корпоративном сегменте почти вся торговая активность была сосредоточена в выпусках Газпрома и ЛУКОЙЛа. В целом большинство бумаг завершили день умеренным ценовым ростом – на 15–30 б.п., хуже рынка выглядели выпуски ТНК-ВР, показавшие незначительное снижение котировок. Из вышедших на вторичные торги новых выпусков ЛУКОЙЛа наибольший интерес инвесторов вызвал пятилетний выпуск (**Lukoil'14**), что отчасти можно связать с его большим объемом (900 млн долл.) и как следствие ожидаемо лучшей ликвидностью по сравнению с десятилетним выпуском **Lukoil'19** (600 млн долл.). Последние котировки в **Lukoil'14** в пятницу мы видели на уровне 101% от номинала, что на 1,5 п.п. выше цены размещения.

Станислав Боженко, bozhenkosv@uralsib.ru

Внутренний рынок

Рубль вновь проигнорировал снижение цен на нефть

На валютном рынке неделя завершилась укреплением рубля, несмотря на снижение цен на нефть (до 75,5 долл./барр.). Стоимость бивалютной корзины ЦБ снизилась на 16 копеек до 35,36 руб. В ходе торгов курс доллара к рублю опускался ниже 29 руб./долл., однако закрылся на уровне 29,11 руб./долл. На высокую активность участников косвенно указывает объем сделок купли-продажи, составивший 5,5 млрд долл., из которого порядка 1–1,5 млрд долл. пришлось на покупку валюты Центробанком.

Цены облигаций не спеша двинулись вверх

На рынке рублевых облигаций сохранились позитивные настроения, ставшие результатом недавнего снижения ключевых ставок ЦБ. Ценовой рост бумаг первого эшелона составил порядка 25–50 б.п., причем выпуски ОФЗ вновь уступили корпоративным облигациям по темпам ценового роста. Лучше рынка выглядели бумаги **РЖД-12** и **МГор-62**, подорожавшие более чем на 50 б.п. Во втором эшелоне активность покупателей наблюдалась в широком спектре бумаг, в частности повышением цен более чем на 30 б.п. закрылись выпуски **МРСК Юг-2**, **Мечел-5**, **АФК Система-2**, **МТС-4**, **БО СеверСталь-1**. Улучшение конъюнктуры рынка оказалось недостаточным для повышения котировок длинных бумаг Сибметинвеста, которые остались на уровне 98,6% от номинала, что соответствует доходности УТР14,37%.

Выход из акций в фиксированную доходность

На текущей неделе снижение напряженности на денежном рынке в связи с завершением периода налоговых платежей, а также укрепление рубля, скорее всего, будут способствовать сохранению позитивного настроения на рынке рублевых облигаций. В последнее время мы отметили негативную

корреляцию между ценами акций и облигаций развивающихся стран (в том числе и РФ), что, возможно, связано с фиксированием прибыли в акциях в пользу инструментов с фиксированной доходностью.

Первичка: НЛМК размещен справедливо, РОСБАНК недооценили

Несмотря на некоторое ухудшение рыночной конъюнктуры, спрос на облигации нового выпуска НЛМК объемом 10 млрд руб. оказался достаточно высоким, чтобы позволить эмитенту закрыть книгу заявок со ставкой купона на уровне 10,75% – близко к нижней границе начального ориентира. Таким образом, доходность **БО НЛМК-5** составила YTM11,03% к погашению через три года. Отметим, что определенная доходность по бумагам НЛМК соответствует верхней границе доходностей рублевых выпусков инвестиционного рейтинга.

Новые бумаги Росбанка, предлагают, на наш взгляд оптимальное соотношение риска (BB+/Baa3/BBB+) и доходности (YTP12,36% к ofercie через полтора года) на рынке рублевых облигаций. (Подробнее см. кредитный комментарий).

Денис Порывай, poryvajdv@uralsib.ru

Денежный рынок

Такой ликвидности не было с августа

Объем рублевой ликвидности достиг максимальных с конца августа 2009 г. значений (877 млрд руб.), удерживая ставки межбанковского кредитования на низких уровнях; однако пришедшиеся на конец месяца налоговые платежи все же привели к их незначительному увеличению. Однодневная ставка MosPrime составила 6,32%, увеличившись на 4 б.п. по сравнению с предыдущим днем.

В пятницу остатки денежных средств на корреспондентских счетах кредитных организаций в Банке России выросли на 3,1 млрд руб. – до 558 млрд руб., объем депозитов банков вырос на 32,4 млрд руб. и составил 318,9 млрд руб.

Сегодня ЦБ РФ проведет аукцион по предоставлению пятинедельных необеспеченных кредитов на общую сумму в 20 млрд руб., а завтра Министерство финансов предложит банкам 50 млрд руб. в виде месячных депозитов. Банки смогут получить средства из обоих источников в четверг.

Курс рубля следует за ценами на нефть и движением пары евро/доллар. В пятницу рубль укрепился к доллару на 15 копеек: курс на закрытие торгов составил 29,07 руб./доллар. Сегодня связь с курсом доллара останется сильной: рубль, вероятно, ослабеет до 29,2 руб./доллар, ввиду возможного укрепления доллара на фоне падающих рынков акций.

*Владимир Тухомиров, tih_vi@uralsib.ru
Леонид Слипченко, slipchenkola@uralsib.ru
Наталья Майорова, mayorovang@uralsib.ru*

Корпоративные события

РОСБАНК (ВВ+/ВAA3/ВВВ+)

Нам нравится

Росбанк сообщил в пятницу о закрытии книги заказов по размещению двух выпусков рублевых облигаций на сумму 10 млрд руб. Купоны по обоим выпускам установлены на уровне 12%, бумаги будут торговаться к полуто-рагодовой оферте. Напомним, что банк имеет кредитные рейтинги инвестиционного уровня по версии Moody's и Fitch – во многом это следствие того, что контролирующим акционером Росбанка является международная банковская группа Societe Generale. Кстати, в последнее время в прессе появились сообщения о том, что группа планирует объединить все свои российские активы (BSGV, Росбанк, Росфинанс, Дельта) в одно юридическое лицо, которое обещает стать одной из крупнейших организаций в российской финансовой системе.

Для сравнения: 30 октября Евразийский банк развития (ВВВ/А3/ВВВ) установил купон по своему новому выпуску объемом 5 млрд рублей на уровне 10,5%. И это при том, что бумаги будут торговаться к двухлетней оферте. В данном случае небольшая положительная разница в рейтингах не компенсирует столь низкую доходность.

С нашей точки зрения, размещенные бонды Росбанка имеют очень хорошие перспективы вырасти после выхода на ММВБ (или не упасть, если коррекция на рынке продолжится на этой неделе). Мы рекомендуем инвесторам наращивать позиции в этих бумагах, если есть шанс купить их близко к номиналу.

Дмитрий Дудкин, dudkindi@uralsib.ru

КАЗАНЬОРГСИНТЕЗ (Fitch: C)

Госгарантии одобрены

Общая сумма гарантий составляет 17,5 млрд руб. В пятницу государственная комиссия Игоря Шувалова приняла решение одобрить гарантии Казаньоргсинтезу (КЗОС) в размере 10 млрд руб. (343 млн долл.), еще 7,5 млрд руб. (250 млн долл.) будут предоставлены в качестве суммы гарантий группе «ТАИФ», материнской компании КЗОСа. Общая сумма гарантий наполовину покрывает размер кредита (35 млрд руб.), о предоставлении которого КЗОС ведет переговоры со Сбербанком. Последний был выбран агентом по реструктуризации задолженности КЗОС, которая на конец I квартала составляла 29 млрд руб. По информации *Debtwire*, кредитная линия Сбербанка будет разделена на три транша с погашением в 2014–2015 гг.: 5 млрд руб. будут необеспеченными (использованы на покрытие процентных платежей КЗОСа), 20 млрд руб. будут покрыты госгарантиями, а оставшиеся 10 млрд руб. будут обеспечены долей ТАИФа в КЗОСе. Акции других входящих в группу ТАИФ компаний, ТАИФ НК и НКНХ, служить обеспечением по кредиту не будут.

КЗОС выплатит купон. В пятницу ожидалась также выплата компанией купона по выпуску еврооблигаций **KZOS'11** объемом 200 млн долл. По информации издания, компания предполагала выплатить купон из собственных средств. Окончательны условия реструктуризации выпуска евробондов пока не объявлены. Выпуск в настоящее время котируется с широким спредом на уровне 67/72%, что соответствует доходностям YTM 35,8/30,6%. На фоне новостей об одобрении госгарантий мы не исключаем спекулятивного роста котировок.

Надежда Мырскова, myrsikovanv@uralsib.ru

Календарь предстоящих событий

2 ноября	Погашение ВТБ-2009 FRN (0,8 млрд долл.).
4 ноября	Погашение Башкортостан-25005 (1 млрд руб.).
5 ноября	Оферта Ханты-Мансийский банк-1 (3 млрд руб.). Погашение Сорус-1 (1,2 млрд руб.).
6 ноября	Оферта Протек Финанс-1 (5 млрд руб.). Оферта Пивдом-1 (1 млрд руб.).
9 ноября	Погашение Томская область-34026 (0,9 млрд руб.).
10 ноября	Оферта Востокцемент-1 (0,8 млрд руб.). Погашение Салаватнефтеоргсинтез-2 (3 млрд руб.). Погашение ЭйрЮнион-1 (1,5 млрд руб.). Погашение Сахарная Компания-1 (2 млрд руб.).
11 ноября	Оферта СИБУР Холдинг-1 (1,5 млрд руб.). Погашение КБ Центр-Инвест-1 (1,5 млрд руб.). Погашение ТехноНИКОЛЬ-Финанс-1 (1,5 млрд руб.). Погашение ПТПА-Финанс-1 (0,5 млрд руб.).

Календарь событий денежного рынка

03 ноября	Ломбардные аукционы ЦБ сроком на 2 недели, 3 месяца, 6 месяцев, 1 год
05 ноября	Банки должны вернуть 25 млрд руб. Минфину Банки должны вернуть 19,5 млрд руб. Центробанку Депозитные аукционы ЦБ сроком на 4 недели и 3 месяца
10 ноября	Ломбардные аукционы ЦБ сроком на 2 недели и 3 месяца
11 ноября	Банки должны вернуть 36,2 млрд руб. Центробанку Банки должны вернуть 42,1 млрд руб. Минфину Банки должны вернуть 22,7 млрд руб. в фонд ЖКХ
12 ноября	Депозитные аукционы ЦБ сроком на 4 недели и 3 месяца
16 ноября	Уплата ЕСН и страховых взносов, 1/2 акцизов
17 ноября	Ломбардные аукционы ЦБ сроком на 2 недели и 3 месяца
18 ноября	Банки должны вернуть 15 млрд руб. Центробанку Банки должны вернуть 15 млрд руб. Минфину
19 ноября	Депозитные аукционы ЦБ сроком на 4 недели и 3 месяца
20 ноября	Уплата 1/3 НДС за III квартал 2009 г.
24 ноября	Ломбардные аукционы ЦБ сроком на 2 недели и 3 месяца
25 ноября	Уплата 1/2 акцизов, НДСПИ Банки должны вернуть 86,3 млрд руб. Центробанку Банки должны вернуть 1 млрд руб. в фонд ЖКХ
26 ноября	Депозитные аукционы ЦБ сроком на 4 недели и 3 месяца
30 ноября	Уплата налога на прибыль

Календарь оферт

Дата оферты	Выпуск	Объем выпуска, млн руб.	Цена оферты, %	Ставка предыдущего купона, %	Новая ставка купона, %	Дата следующей оферты / погашения
05.11.09	Ханты-Мансийский банк-1	3000	100	14,0	13,0	2 ноября 2010
06.11.09	Протек-1	5000	100	8,9	12,0	2 ноября 2011
	Пивдом-1	1000	100	16,0	1,0	22 апреля 2010
	Радионет-2	2000	100	16,5	-	дефолт
11.11.09	СИБУР Холдинг-1	1500	100	7,7	10,47	1 ноября 2012
16.11.09	ВТБ-Лизинг Финанс-1	8000	100	12,1	9,8	15 ноября 2010
17.11.09	Терна-финанс-2	1500	100	12,0	1,0	4 ноября 2011
19.11.09	Адамант-Финанс-2	2000	100	16,0	-	-
	Инпром-3	1300	100	16,0	13,0	-
	Парнас-М-2	2000	100	10,8	-	дефолт
20.11.09	ЛенСпецСМУ-2010 (CLN)	2000	100	12,0	12,0	20 августа 2010
	Железобетон-1	1000	100	17,0	-	-
23.11.09	Уралсвязьинформ-6	2000	100	13,0	-	-
	Газпромбанк-4	20000	100	12,25	-	-
24.11.09	Спортмастер Финанс-1	3000	100	17,0	-	-
	Бахетле – 1-1	1000	100	16,0	-	-

Рынок рублевых облигаций

Выпуск	Объем, млн	Купон, %	Дата			Месяцев до		Цена	Изм.	Торговый объем, шт (осн.+РПС)	Котировки		Доходность, %			Дюр, лет	Рейтинг F/M/S	Сектор
			купона	оферты	погаш	офрт	погаш				покупка	продажа	офрт	погаш	текущ			
КОРПОРАТИВНЫЕ РУБЛЕВЫЕ ОБЛИГАЦИИ																		
7Контин.02	7 000 R	7.80	17.12.09	24.06.10	14.06.12	8.0	32.0	94.58	4.58		1.00	99.99	17.34		4.11	0.54	торговля	
АВТОВА3об3	5 000 R	9.60	22.12.09		22.06.10		7.9	90.92			86.04	95.79		27.26	5.26	0.49	автопром	
АВТОВА3об4	5 000 R	18.50	24.11.09	27.05.10	20.05.14	7.0	55.5	98.83			97.00	101.46	21.54		9.33	0.44	автопром	
АвтомирФ-2	2 000 R	0.10	23.12.09		23.06.10		7.9										торговля	
АдаманФ2об	2 000 R	16.00	19.11.09	19.11.09	20.05.10	1.0	6.8				90.00						строительство	
АИЖК 10об	6 000 R	8.05	15.11.09		15.11.18		110.1	87.20		1 005	86.00	88.55		11.30	2.33	4.35	финансы	
АИЖК 11об	10 000 R	8.20	15.12.09		15.09.20		132.5	90.65			82.01	87.50		9.61	2.26	5.10	финансы	
АИЖК 2об	1 500 R	11.00	01.02.10		01.02.10		3.2	101.38		310 000	100.25	102.50		5.61	5.47	0.25	финансы	
АИЖК 3об	2 250 R	9.40	15.01.10		15.10.10		11.7	97.51		1	97.51			12.75	2.43	0.82	финансы	
АИЖК 4об	900 R	8.70	01.11.09		01.02.12		27.5	95.31						11.54	2.30	1.82	финансы	
АИЖК 5об	2 200 R	7.35	15.01.10		15.10.12		36.1	91.48						11.89	2.03	2.00	финансы	
АИЖК 6об	2 500 R	7.40	15.01.10		15.07.14		57.3	85.69						12.93	2.18	2.79	финансы	
АИЖК 7об	4 000 R	7.68	15.01.10		15.07.16		81.7	86.01	-0.99	90 645	86.00	88.69		11.88	2.25	3.66	финансы	
АИЖК 8об	5 000 R	7.63	15.12.09	15.03.14	15.06.18	53.0	105.0	87.30	-2.70	70 000	87.41	89.49	12.54		2.18	2.78	финансы	
АИЖК 9об	5 000 R	7.49	15.11.09		15.02.17		88.9	88.69			85.00	87.98		10.85	2.13	3.65	финансы	
АК БАРС-03	10 000 R	13.10	27.04.10	05.05.10	25.10.11	6.0	24.2	100.64	0.29		100.25	101.45	11.56		6.49	0.46	банки	
АК БАРС-04	5 000 R	13.00	20.04.10		15.10.13		48.2	100.96	0.46		100.00	101.35		13.08	6.42	2.84	банки	
Акрон-2	3 500 R	14.05	25.03.10	26.09.11	19.09.13	23.0	47.4	100.85	0.84	5 312	100.30	100.75	13.89		6.95	1.51	сырье	
Алькор-01	1 500 R	9.55	08.12.09		08.12.09		1.3	97.43			95.00	98.00		37.80	4.89	0.08	торговля	
Альянс-01	3 000 R	14.00	17.03.10		14.09.11		22.8	98.40			78.00	98.50		15.54	7.10	1.46	сырье	
Амурмет-02	2 000 R	9.15	26.02.10		26.02.10		4.0										металлургия	
Амурмет-03	3 000 R	0.10	16.04.10		15.04.11		17.8										металлургия	
Амурмет-07	6 000 R	18.00	31.12.09		30.06.12		32.5										металлургия	
Аркада-03	1 200 R		01.04.10		31.03.11		17.3	0.29	-1.16	2 500	1.30	2.90					с/х	
БалтИнвБ-1	1 000 R	16.00	26.01.10	04.05.10	26.04.11	6.0	18.1	100.00		5 000	20.00	100.20	16.34		3.99	0.43	банки	
БАНАНА-М-2	1 500 R	11.50	11.02.10		12.08.10		9.6										торговля	
БанкМоск-1	10 000 R	10.64	29.01.10	06.08.10	29.07.11	9.0	21.3	99.87				101.62	10.79		5.31	0.67	банки	
БанкМоск-2	10 000 R	11.75	05.02.10	12.02.10	01.02.13	4.0	39.7										банки	
БанкСОЮЗ03	2 000 R	16.00	26.04.10	28.10.10	02.05.11	12.0	18.3										банки	
БанкСОЮЗ04	3 000 R	14.90	17.02.10	22.02.10	23.02.11	4.0	16.1										банки	
БаренцевФ1	800 R	20.00	04.01.10		04.07.11		20.4	108.98			0.11			14.64	4.58	1.27	потреб. Тов	
Бахетле-1	1 000 R	16.00	18.11.09	24.11.09	19.05.10	1.0	6.7	94.99			90.00	99.98	154.55		9.45	0.03	торговля	
БашкирэнЗв	1 500 R	8.30	14.12.09		09.03.11		16.5										энергетика	
Белон 02	2 000 R	17.00	25.02.10	28.02.11	23.02.12	16.0	28.2	102.35	-0.05	50	102.00	102.35	15.36		8.28	1.06	металлургия	
БелФрегат1	1 000 R	20.00	17.12.09		17.12.09		1.6	12.03			3.68	20.00			44.64		с/х	
Бразерск 1	500 R	15.00	25.12.09		25.12.09		1.9					98.00					услуги	
Вагонмаш 2	1 000 R	15.50	16.12.09		15.12.10		13.7	95.15	0.15		96.00	98.49		21.50	8.12	0.84	машиностр.	
ВБД ПП 2об	3 000 R	9.00	16.12.09		15.12.10		13.7	98.50			96.00	99.49		10.70	4.56	0.96	потреб. тов.	
ВБД ПП 3об	5 000 R	15.00	03.03.10	03.09.10	27.02.13	10.0	40.6	103.62	-0.93		103.40	104.55	10.55		7.22	0.73	потреб. тов.	
ВИА АИЖК А	9 440 R	8.50	15.12.09		15.03.40		369.8	100.03						8.69	2.12	10.14	финансы	
Виват-фин1	1 000 R	12.10	20.04.10		20.04.10		5.8				1.00						торговля	
ВикторияЯ2	1 500 R	10.89	16.02.10		16.02.10		3.7	98.00	3.00	2 510	96.30	97.80		18.60	5.54	0.25	торговля	
ВК-Инвест1	10 000 R	9.05	22.01.10	26.01.10	19.07.13	3.0	45.3	100.07	-0.01		99.91	100.09	8.43		4.51	0.22	телеком	
ВК-Инвест3	10 000 R	15.20	12.01.10	14.07.11	08.07.14	21.0	57.1	107.50	0.25	1 000	107.30	107.75	10.49		7.05	1.37	телеком	
ВлгТлвТ-2	3 000 R	13.00	01.12.09	03.12.09	30.11.10	1.0	13.2					100.50					телеком	
ВлгТлвТ-3	2 300 R	8.50	01.12.09		30.11.10		13.2	98.93			97.25	100.50		10.69	4.28	0.50	телеком	
ВлгТлвТ-4	3 000 R	12.00	08.12.09	11.03.11	03.09.13	17.0	46.8	101.71	0.01		100.00	101.80	10.99		2.94	1.14	телеком	
Возрожд 01	3 000 R	8.95	03.03.10		03.03.10		4.2	99.35	0.14	26 994	99.21	99.55		11.15	4.49	0.31	банки	
ВТБ - 5 об	15 000 R	15.00	21.01.10	26.04.10	17.10.13	6.0	48.3	103.08	0.11	286 002	102.95	103.09	8.45		3.63	0.44	банки	
ВТБ - 6 об	15 000 R	13.25	13.01.10	16.07.10	06.07.16	9.0	81.4	103.00		142 329	103.00	103.29	9.04		3.21	0.63	банки	
ВТБ24 01	6 000 R	11.50	07.04.10		05.10.11		23.5	100.41						11.56	5.71	1.59	банки	
ВТБ24 02	10 000 R	11.60	09.02.10	15.02.10	05.02.13	4.0	39.8										банки	
ВТБ24 03	6 000 R	10.50	02.12.09	08.06.10	29.05.13	7.0	43.6	100.22			100.00		10.05		5.22	0.53	банки	
ВТБ24 04	8 000 R	11.85	25.02.10	01.09.10	20.02.14	10.0	52.5										банки	
ВТБ-ЛизФ01	8 000 R	12.10	12.11.09	16.11.09	06.11.14	1.0	61.1	100.20		32 500	100.15	100.25	5.50		3.01	0.05	финансы	
ВТБ-ЛизФ02	10 000 R	14.00	12.01.10		07.07.15		69.2	102.72		100 000	102.00	109.00		25.23	3.40	2.00	финансы	
ВТБ-ЛизФ03	5 000 R	14.00	15.12.09	17.06.10	07.06.16	8.0	80.4	102.73			102.50	102.99	9.71		3.40	0.55	финансы	
ВТБ-ЛизФ04	5 000 R	14.00	15.12.09	17.06.10	07.06.16	8.0	80.4	102.36			102.50		10.35		3.41	0.55	финансы	
Газнеффт3	8 000 R	14.75	19.01.10	23.07.12	12.07.16	33.0	81.6	111.50	0.50	12 988	111.20	112.00	10.00		6.60	2.08	сырье	
Газнеффт4	10 000 R	16.70	20.04.10	25.04.11	09.04.19	18.0	115.0	110.00	1.00	14 166	110.00	110.85	9.39		7.57	1.26	сырье	
ГАЗПРОМ А11	5 000 R	13.75	29.12.09	28.06.11	24.06.14	20.0	56.6	114.34	0.84	178 002	114.40	114.70	4.73		6.00	1.43	сырье	
ГАЗПРОМ А13	5 000 R	13.12	29.12.09	29.06.10	26.06.12	8.0	32.4	107.50	0.40	149 004	107.30	107.50	1.74		6.09	0.63	сырье	
ГАЗПРОМ А4	5 000 R	8.22	10.02.10		10.02.10		3.5	100.20	0.09	76 343	100.15	100.20		7.57	4.09	0.26	сырье	
ГАЗПРОМ А8	5 000 R	7.00	29.04.10		27.10.11		24.3	94.00		180 106	94.00	98.00		10.68	3.71	1.71	сырье	
ГАЗПРОМ А9	5 000 R	7.23	17.02.10		12.02.14		52.2	93.00		98	90.06	94.00		9.45	3.88	3.37	сырье	
ГазпромБ 1	5 000 R	7.10	28.01.10		27.01.11		15.2	97.30		1	94.60	97.30		9.65	3.64	1.09	банки	
ГазпромБ 2	5 000 R																	

Рынок рублевых облигаций

Выпуск	Объем, млн	Купон, %	Дата			Месяцев до		Цена	Изм.	Торговый объем, шТ (осн.+РПС)	Котировки		Доходность, %			Дюр, лет	Рейтинг F/M/S	Сектор	
			кулона	оферты	погаш	офрт	погаш				покупка	продажа	офрт	погаш	текущ				
КОРПОРАТИВНЫЕ РУБЛЕВЫЕ ОБЛИГАЦИИ (продолжение)																			
ДВТГ-Ф 02	5 000 R	14.50	21.01.10	30.07.10	18.07.13	9.0	45.3	18.50			12.01	24.98	967.28		39.09	0.06		транспорт	
ДГК-01	5 000 R	10.50	12.03.10	17.12.09	08.03.13	2.0	40.9				20.10							энергетика	
Дев-Юг 01	1 000 R	18.00	17.11.09		18.05.10		6.7											девелопмент	
ДельтаКр-1	5 000 R	7.09	01.12.09		01.12.09		1.1										/Baa1/	банки	
ДельтаКр-2	2 000 R	8.50	25.11.09		30.05.10		7.1	97.50		1 012	97.50	98.00		17.48	2.17	0.48	/Baa1/	банки	
ДжейЭфСиг1	2 000 R	16.00	22.04.10	22.04.10	20.10.11	6.0	24.0	99.85	-0.05	1	99.90	100.35	16.98	7.99	0.41	//CCC+	торговля		
ДиксиФин-1	3 000 R	9.25	18.03.10		17.03.11		16.8	89.98	0.83	31	89.00	89.75		18.50	5.13	1.11		торговля	
ДМЦЕНТРоБ1	1 150 R	8.50	06.12.09		26.05.15		67.8	73.68	-0.42		72.00	74.50		16.38	5.82	3.58		торговля	
Домоцентр1	1 000 R	20.00	07.01.10		08.07.10		8.4				25.00						AAA/Aaa/AAA	банки	
ЕБРР 01обл	5 000 R	11.51	11.11.09		12.05.10		6.5	100.69	0.09		100.50	100.75		10.55	2.85	0.46	AAA/Aaa/AAA	банки	
ЕБРР 02обл	5 000 R	8.52	21.01.10		21.04.11		18.0	101.56	0.86					7.60	2.09	1.30	AAA/Aaa/AAA	банки	
ЕБРР 03обл	7 500 R	11.09	09.12.09		07.09.11		22.6	100.86			104.76			9.14	2.35	1.56	AAA/Aaa/AAA	банки	
ЕБРР 04обл	3 000 R	10.41	17.12.09		12.06.14		56.2	101.26			100.25	101.25		10.45	2.56	3.34	AAA/Aaa/AAA	банки	
ЕБРР 05обл	5 000 R	8.58	13.01.10		09.04.14		54.1	100.40			100.25	101.25		8.74	2.13	3.43	AAA/Aaa/AAA	банки	
ЕврокомФК2	3 000 R	16.00	10.12.09		10.06.10		7.5				0.01						/C/	финансы	
ЕврокомФК3	3 000 R	16.00	18.12.09		18.06.10		7.7				0.97						/C/	финансы	
ЕврокомФК5	5 000 R	16.00	16.03.10		15.03.11		16.7	0.10	-0.12	1 973	0.07	0.25		7978.00			/C/	финансы	
ЕВРОПА-01	1 200 R	11.00	15.04.10		14.10.10		11.7											торговля	
ЕЭСКО-02	1 000 R	8.74	08.04.10	13.04.10	05.04.12	6.0	29.6				20.00							энергетика	
Желдорп-1	1 500 R	18.00	01.12.09		30.11.10		13.2	99.41			99.01	108.00		19.42	9.03	0.81		финансы	
Желдорп-2	2 500 R	18.00	22.04.10	04.05.10	19.04.12	6.0	30.1	101.46			98.01	101.90	14.29	8.85	0.45			финансы	
Желдорп-3	2 000 R	13.00	24.03.10		19.09.12		35.2	99.65			99.30	100.00		13.57	6.50	2.18		финансы	
Железобет1	1 000 R	17.00	20.11.09	20.11.09	27.05.11	1.0	19.2	80.00		5	80.00	98.00		5.30				производство	
Жилсоф-2	1 500 R	16.00	15.04.10		15.04.10		5.6	100.00		16				16.59	7.98	0.40		финансы	
ЖК-Финанс1	1 000 R	20.00	24.12.09		24.12.09		1.9	90.00		93	89.72	90.88		137.05	5.97	0.06		строительство	
ЗавРосс01	1 000 R	18.00	14.01.10		22.04.10		5.8	1.99		384	1.48	2.49		225.53				потреб. тов.	
Зенит Зобл	3 000 R	16.00	11.11.09	14.05.10	09.11.11	7.0	24.7	102.90	-0.10		102.60	102.85	10.42	7.75	0.46		B/Ba3/	банки	
Зенит Фобл	3 000 R	16.00	06.04.10		06.04.10		5.3	102.45	0.25	5 000	102.25	102.55		10.31	7.83	0.40		B/Ba3/	банки
Зенит Фобл	5 000 R	10.00	08.12.09	10.12.09	04.06.13	1.0	43.8	100.07	0.12	535	100.01	100.07	8.93	4.98	0.10		B/Ba3/	банки	
Зенит Фобл	3 000 R	15.00	05.01.10	08.07.10	01.07.14	8.0	56.9	102.49	0.08		102.30	102.60	11.27	7.30	0.59		B/Ba3/	банки	
ИжАвто 02	2 000 R	18.00	10.12.09		09.06.11		19.6	4.51	0.51	229	3.00	5.98		199.00				автомобиль	
ИКС5Фин 01	9 000 R	7.60	05.01.10	06.07.10	01.07.14	8.0	56.9	98.06	0.46	50 000	97.32	98.06	10.86	3.86	0.60			торговля	
ИКС5Фин 04	8 000 R	18.46	10.12.09	13.06.11	02.06.16	20.0	80.3	110.00	0.50	947	110.00	110.50	11.72	8.37	1.25			торговля	
Инпром 02	1 000 R	13.00	14.01.10		15.07.10		8.6	45.00	4.00	435	46.00	49.99		250.11	14.40	0.19		металлургия	
Инпром 03	1 300 R	13.00	18.11.09	19.11.09	18.05.11	1.0	18.9	49.99	9.99		45.00	69.90		12.97				металлургия	
ИнтерФ-2	3 000 R	10.70	01.12.09	03.12.09	29.11.11	1.0	25.4	99.00	0.25	431	98.95	99.00	21.79	5.39	0.08			сервис	
Интурист-1	1 000 R	9.00	21.04.10		21.04.10		5.8	93.54			90.00	98.00		25.58	4.80	0.38		сервис	
ИРКУТ-03об	3 250 R	8.74	18.03.10		16.09.10		10.7	97.48			97.30	97.77		12.15	4.47	0.77		/Ba2/	
ИрКЭнерго1	5 000 R	15.50	03.12.09	07.12.09	28.11.13	1.0	49.7										/отозван/В-	машиностр.	
ИтераФ-1	5 000 R	18.90	24.11.09	29.05.10	20.11.12	7.0	37.3	101.75	-1.14	100	102.25	102.80	15.80	9.26	0.46			энергетика	
Камаз-Фин2	1 500 R	11.25	19.03.10		17.09.10		10.8											сырье	
Карус.Ф 01	3 000 R	12.00	18.03.10		12.09.13		47.1											автомобиль	
Каустик 2	850 R	18.00	07.01.10		07.07.11		20.5	88.00	-0.60	1 791	88.00	89.38		36.08	5.10	0.69		торговля	
Киров.зд1	1 500 R	74.30	24.03.10		24.03.10		4.9				91.00							машиностр.	
КИТФинБ-02	1 000 R	13.00	23.03.10		23.03.10		4.8				85.00							/Caa2/CCC+/отозван/	
КМБ-Банк2	3 400 R	15.00	02.12.09	07.12.09	30.11.11	1.0	25.4											банки	
КмплФин 01	1 000 R	15.50	04.02.10		04.02.10		3.3											торговля	
КМПО-Фин01	1 000 R	11.30	16.03.10		16.03.10		4.6	94.00						31.08	6.00	0.29		машиностр.	
Кокс 02	5 000 R	8.70	18.03.10	22.03.10	15.03.12	5.0	28.9	96.31			97.30	98.40	19.36	4.50	0.33			металлургия	
Комогр. 1	2 000 R	18.00	14.01.10	15.07.10	14.07.11	9.0	20.8	98.50			19.96		21.23	9.11	0.55			с/х	
КОПЕЙКА 02	4 000 R	16.50	18.11.09		15.02.12		28.0	103.70		124	98.00			15.39	3.97	1.65		//CCC+	
КОПЕЙКА 03	4 000 R	9.80	18.11.09		15.02.12		28.0	99.00		1	98.00	100.00		10.70	2.47	1.85		//CCC+	
КосмосФин1	2 000 R	17.00	17.12.09	01.07.10	16.06.11	8.0	19.8	89.00			80.00	98.00	38.92	9.52	0.45			строительство	
КрЕврБ-01	3 500 R	10.00	03.02.10		03.02.10		3.2											/Ba3/	
КрЕврБ-02	4 000 R	9.00	29.12.09	31.12.09	28.06.11	2.0	20.2											/Ba3/	
Кубань-1	3 000 R	7.85	20.01.10		21.07.10		8.8	94.05	-1.45	6 229	94.01	95.25		17.54	4.16	0.60		финансы	
КуйБАзот-2	2 000 R	8.80	05.03.10		04.03.11		16.4	88.50		23 900	88.50	89.00		19.72	4.96	1.07		энергетика	
Лаверна 01	1 000 R	4.00	08.04.10		08.04.10		5.4											химия	
Ленэнерго2	3 000 R	8.54	29.01.10		27.01.12		27.3	92.09	-1.91		92.25	94.49		13.08	4.62	1.80		торговля	
Ленэнерго3	3 000 R	8.02	21.04.10		18.04.12		30.1	91.71	-0.29		92.00	92.40		12.35	4.36	2.03		энергетика	
ЛСР 02 обл	5 000 R	13.25	04.02.10	09.02.10	01.08.13	3.0	45.7	98.15	0.15	5 403	98.00	98.74	20.33	6.73	0.23		B-/B3/	строительство	
ЛСР-Инв 01	2 000 R	10.70	08.12.09		08.12.09		1.3	99.25	0.25	95	98.51	99.24		18.27	5.58	0.09		B-/B3/	
ЛСР-Инв 02	3 000 R	17.00	14.01.10	15.07.10	14.07.11	9.0	20.8	99.28			19.00		18.80	8.54	0.56			B-/B3/	
Лукойл2обл	6 000 R	7.25	17.11.09		17.11.09		0.6	100.11	0.03	23 389	100.08	100.18		5.08	3.61	0.05		BBB-/Baa2/BBB-	
ЛукойлЗобл	8 000 R	7.10	10.12.09		08.12.11		25.7	94.12			93.00	94.40		10.52	3.76	1.75		BBB-/Baa2/BBB-	
Лукойл4обл	6 000 R																		

Рынок рублевых облигаций

Выпуск	Объем, млн	Купон, %	Дата			Месяцев до		Цена	Изм.	Торговый объем, шт (осн.+РПС)	Котировки		Доходность, %			Дюр, лет	Рейтинг F/M/S	Сектор
			купона	оферты	погаш	офрт	погаш				покупка	продажа	офрт	погаш	текущ			
КОРПОРАТИВНЫЕ РУБЛЕВЫЕ ОБЛИГАЦИИ (продолжение)																		
МГТС-05 об	1 500 R	16.00	24.11.09		25.05.10		6.9	100.60			100.90	104.50		14.37	7.93	0.26	/Ba3/BB-	телеком
МежПромБ-1	3 000 R	12.65	28.12.09	29.10.09	03.01.18		0.0	99.6										банки
Метсерв-Ф1	1 500 R	12.00	25.11.09	04.06.10	23.05.12		7.0	97.98	3.97	1 890	95.01	97.98	15.71	6.11	0.49		торговля	
Мечел 2об	5 000 R	8.40	16.12.09	21.06.10	12.06.13		8.0	97.80	-0.20	36 702	97.82	98.19	12.19	4.28	0.56		металлургия	
Мечел 4об	5 000 R	19.00	28.01.10	30.07.12	21.07.16		34.0	81.9			113.51	114.00	13.45	4.16	1.98		металлургия	
Мечел 5об	5 000 R	12.50	19.01.10	18.10.12	09.10.18		36.0	108.9	0.20	234 000	99.16	99.99	13.30	3.13	2.22		металлургия	
МИА-3об	1 500 R	7.95	26.11.09	06.09.10	24.02.12		10.0	28.3					11.62	2.04	0.74	/Ba2/	финансы	
МИА-4об ип	2 000 R	12.50	07.01.10	21.10.10	01.10.15		12.0	72.1					12.65	3.12	0.82	/Ba2/	финансы	
МИА-5об	2 000 R	13.50	21.01.10	29.07.10	17.07.14		9.0	57.4			100.00	102.00	12.69	3.34	0.64	/Ba2/	финансы	
МИАН-Дев-1	2 000 R	13.00	02.03.10		02.03.10		4.1										девелопмент	
Миг-Ф 02	3 000 R	0.10	09.03.10		06.09.11		22.6										машиностр.	
Микоян-2об	2 000 R	18.50	11.02.10	25.02.10	07.02.13		4.0	39.9			101.80	102.50	15.49	9.19	0.28		потреб. Тов	
М-ИНДУСТР	1 000 R	12.25	16.02.10		16.08.11		21.9	18.13	-0.27	447	18.13	18.40		227.28	33.69	0.41		строительство
М-Индустр2	1 500 R	20.00	13.01.10	18.01.10	10.07.13		3.0	45.0			11.00		19.73	9.98	0.18		строительство	
МираторФ1	2 500 R	19.00	04.02.10	05.08.10	02.08.12		9.0	33.6			99.00	101.10	21.14	9.56	0.60		потреб. Тов.	
Митлэнд-01	1 000 R	13.50	17.11.09		16.02.10		3.7	4.57	-2.43		0.13	9.00		73.74			потреб. тов.	
МИЭЛЬ-Ф 01	1 500 R	11.50	12.01.10	23.12.09	13.07.10		2.0	8.6						98.00			девелопмент	
МКБ 03обл	2 000 R	15.00	16.12.09		16.06.10		7.7	100.00		10	100.00	100.90		15.46	7.48	0.52	B-/B1/	банки
МКБ 04обл	2 000 R	15.00	16.03.10		15.03.11		16.7	101.38			100.00	101.50		14.30	7.38	1.12	B-/B1/	банки
МКБ 05обл	2 000 R	15.00	28.04.10	05.05.10	25.04.12		6.0	30.3					14.78	7.47	0.45	B-/B1/	банки	
МКБ 06обл	2 000 R	16.00	09.02.10	16.08.10	07.08.12		10.0	33.8	0.07	10 000	101.00		14.73	7.90	0.66	B-/B1/	банки	
ММ-Фин 01	1 000 R	14.00	02.03.10	02.03.10	26.02.13		4.0	40.5									девелопмент	
ММ-Фин 02	1 500 R	16.50	05.01.10	11.01.10	03.07.12		2.0	32.6			94.90						девелопмент	
МОИА	1 500 R	9.00	21.12.09		21.12.10		13.9										финансы	
МОИА 02	3 000 R	7.95	08.03.10		07.09.11		22.6										финансы	
МОИА 03	5 000 R	7.75	13.12.09		14.06.14		56.3										финансы	
МОРЕ-П 01	1 000 R	15.50	02.02.10	08.02.10	03.08.10		3.0	9.3									девелопмент	
МоскомБ-2	3 000 R	14.00	16.02.10		15.02.11		4.0	15.8									банки	
МоскомБ-3	5 000 R	15.00	16.12.09	17.06.10	12.06.13		8.0	44.1			19.88						банки	
МОСМАРТФ 1	2 000 R	0.01	15.04.10	20.10.10	12.04.12		12.0	29.9			19.80	95.00	13.70	0.01	0.86		торговля	
МосогазФ2	3 000 R	9.25	24.12.09		24.06.12		32.3	82.30	2.30	10 948	82.30	82.49		23.68	5.60	1.21		сервис
Мособлгаз1	2 500 R	12.00	14.11.09		17.05.11		18.8	92.15			90.01	94.29		18.83	6.49	1.16		услуги
Мособлтр-2	4 000 R	21.00	26.03.10		26.03.11		17.1											финансы
МосТрАвтФ1	7 500 R	12.80	22.12.09	24.12.09	18.12.12		2.0	38.2			92.00	97.50	57.78	6.74	0.10	//D	транспорт	
Мосэнерго1	5 000 R	12.50	16.03.10		13.09.11		22.8	103.22			103.20	104.00		10.82	6.04	1.54	//BB-	энергетика
Мосэнерго2	5 000 R	7.65	25.02.10	01.03.12	18.02.16		28.0	76.8			93.16	96.24	11.16	4.08	1.94	//BB-	энергетика	
МосэнергоБО-2	2 000 R	11.45	25.02.10		26.08.10		10.0	100.79			100.30	101.50		10.65	5.66	0.72	//BB-	энергетика
МОЭК-01	3 500 R	18.00	28.01.10	11.02.10	25.07.13		4.0	45.5		93 218	101.78	102.30	9.65	4.41	0.26	BB+//	энергетика	
МОЭСК-01	6 000 R	8.05	09.03.10		06.09.11		22.6	92.42			94.20	96.75		13.16	4.34	1.54		энергетика
МРСК Ур.01	1 000 R	8.15	24.11.09	26.05.10	22.05.12		7.0	31.2									энергетика	
МТС 01	10 000 R	14.01	22.04.10	23.04.10	17.10.13		6.0	48.3	0.30	17 510	101.80	102.30	9.14	6.83	0.44	BB+/Ba2/BB	телеком	
МТС 02	10 000 R	14.01	27.04.10	27.04.10	20.10.15		6.0	72.7	-1.16		102.00	104.00		10.34	6.86	0.45	BB+/Ba2/BB	телеком
МТС 03	4 000 R	8.70	22.12.09	22.06.10	12.06.18		8.0	104.9			99.07	99.99		9.64	4.36	0.57	BB+/Ba2/BB	телеком
МТС 04	15 000 R	16.75	18.05.10	19.05.11	13.05.14		19.0	55.2	0.15	49 798	108.45	108.60	10.52	15.43	1.28	BB+/Ba2/BB	телеком	
МТС 05	15 000 R	14.25	27.07.10	26.07.12	19.07.16		33.0	81.8	0.45	1 000	106.50	107.49	10.96	13.25	2.16	BB+/Ba2/BB	телеком	
НастюшаЗК1	1 000 R	14.50	18.12.09		18.12.09		1.7											с/х
НИТОЛ 02	2 200 R	11.75	15.12.09		15.12.09		1.6	99.40	1.40	159	96.51	99.50		16.95	5.89	0.11		химия
НКНХ-04 об	1 500 R	10.00	29.03.10		26.03.12		29.3				50.00							химия
НОМОС 11в	5 000 R	15.00	06.01.10	12.07.10	02.07.14		9.0	56.9	0.20	10 450	101.90	102.00	11.93	7.33	0.60	B/B1/	банки	
НОМОС 8в	3 000 R	15.00	17.02.10	22.02.10	16.02.11		4.0	15.8	-0.02		101.22	101.40	10.28	7.38	0.29	B+/Ba3/	банки	
НОМОС 9в	5 000 R	15.00	18.12.09	23.06.10	14.06.13		8.0	44.1	-0.03		102.00	102.15	11.46	7.32	0.55	B+/Ba3/	банки	
НТС-01	1 000 R	15.00	27.04.10	30.10.09	26.04.11		0.0	18.1			0.50	98.00		17.08			торговля	
НФК-3	2 000 R	18.00	27.04.10	05.05.10	03.05.11		6.0	18.4			95.00						финансы	
ОбКондФ-01	3 000 R	7.70	18.11.09	19.05.10	16.05.12		7.0	31.0			90.00	97.15	14.94	3.98	0.46		потреб. тов.	
ОбКондФ-02	3 000 R	15.00	21.04.10	22.11.11	17.04.13		25.0	42.2			100.00		14.92	7.48	1.60		потреб. тов.	
ОГК-2 01об	5 000 R	7.70	31.12.09		05.07.10		8.3	98.07	0.07	56 515	97.85	98.07		10.96	3.92	0.60		энергетика
ОГК-3 об	3 000 R	7.75	11.12.09	17.12.09	09.12.11		2.0	25.7									энергетика	
ОГК-5 БО-1	2 000 R	12.20	26.01.10		27.07.10		9.0	102.16						9.28	5.95	0.65	/Ba3/	энергетика
ОГК-5 БО-2	2 000 R	12.20	26.01.10		27.07.10		9.0	102.00						9.52	5.96	0.65	/Ba3/	энергетика
ОГК-5 об-1	5 000 R	12.25	01.04.10		29.09.11		23.3	103.05	-0.25	2 500	103.05	103.99		10.72	5.93	1.58	/Ba3/	энергетика
ОГК-6 01об	5 000 R	7.55	22.04.10	29.04.10	19.04.12		6.0	30.1			93.76	98.60	10.67	3.82	0.45		энергетика	
ОГО-агро-3	1 500 R	16.00	01.01.10		09.07.10		8.4	15.19	-1.71	22	14.60	16.98			52.52			с/х
ОМЗ - 6 об	1 600 R	10.25	04.12.09	11.12.09	31.05.13		1.0	43.7			1.00	100.10	17.97	5.16	0.10	//B-	машиностр.	
ОМЗ-5 об	1 500 R	13.00	02.03.10		30.08.11		22.3	100.00			50.01			13.39	6.48	1.46	//B-	машиностр.
ПАВА 02 об	1 000 R		31.10.09		21.10.11		24.1											с/х
Парнас-М 2	1 000 R	10.80	19.11.09	19.11.09	17.11.11		1.0	25.0										потреб. тов.
Первобанк1	1 500 R	16.50	27.12.09	05.07.10	29.06.11		8.0											

Рынок рублевых облигаций

Выпуск	Объем, млн	Купон, %	Дата			Месяцев до		Цена	Изм.	Торговый объем, шт (осн.+РПС)	Котировки		Доходность, %			Дюр, лет	Рейтинг F/M/S	Сектор
			купона	оферты	погаш	офрт	погаш				покупка	продажа	офрт	погаш	текущ			
КОРПОРАТИВНЫЕ РУБЛЕВЫЕ ОБЛИГАЦИИ (продолжение)																		
Райффайзен-4	10 000 R	13.50	08.12.09	08.12.11	03.12.13	26.0	49.9	101.20									банки	
РВКФинанс1	1 750 R	19.00	21.01.10	28.07.10	21.07.11	9.0	21.0	104.00		3 650	103.50	104.25	13.19		6.65	1.60	BBB-/Baa1/BBB-	
РенКап-1	2 000 R	14.50	02.03.10		02.03.10		4.1	97.55	-0.45	1 597	97.67	98.48		23.34	7.41	0.28	CCC/B1/B-	
РенКап-2	3 000 R	22.00	11.04.10	15.10.10	04.04.12	12.0	29.6	100.53	0.03		100.05	101.49	22.08		10.85	0.74	CCC/B1/B-	
РенКап-3	4 000 R	25.00	14.12.09	18.06.10	06.06.12	8.0	31.7	102.00		567	101.70	102.00	21.86		12.15	0.48	CCC/B1/B-	
РЕСТОРАНСЗ	1 000 R	18.00	27.11.09	03.06.10	26.11.10	7.0	13.1	99.50		200	99.20	99.50	19.20		9.02	0.46	BBB/Baa1/BBB	
РЖД-03обл	4 000 R	8.33	02.12.09		02.12.09		1.1	100.22		9 085	100.22	100.33		5.91	4.14	0.09	BBB/Baa1/BBB	
РЖД-06обл	10 000 R	7.35	11.11.09		10.11.10		12.6	98.40	1.40	100 000	97.50	99.00		9.20	3.72	0.90	BBB/Baa1/BBB	
РЖД-07обл	5 000 R	7.55	11.11.09		07.11.12		36.8	93.00		225	93.01	97.80		10.56	4.05	2.40	BBB/Baa1/BBB	
РЖД-08обл	20 000 R	8.50	06.01.10		06.07.11		20.5	98.75	0.70	500	98.50	98.75		9.52	4.29	1.43	BBB/Baa1/BBB	
РЖД-09обл	15 000 R	13.50	18.11.09	21.05.10	13.11.13	7.0	49.2	103.10	0.20	25 000	102.70	103.10	7.72		6.53	0.49	BBB/Baa1/BBB	
РЖД-10обл	15 000 R	15.00	11.03.10		06.03.14		53.0	117.70	0.70	513 452	117.65	117.90		10.13	6.35	3.07	BBB/Baa1/BBB	
РЖД-11обл	15 000 R	13.50	25.11.09	28.05.10	18.11.15	7.0	73.7	103.00	0.49	81 058	102.70	103.00			6.54	0.51	BBB/Baa1/BBB	
РЖД-12обл	15 000 R	14.90	26.11.09	28.11.11	16.05.19	25.0	116.2	110.09	0.94	1092 962	109.75	110.09	9.59		6.75	1.62	BBB/Baa1/BBB	
РЖД-13обл	15 000 R	13.88	11.03.10		06.03.14		53.0	101.80	0.20	30 001	101.45	101.80		13.75	6.80	2.96	BBB/Baa1/BBB	
РЖД-14обл	15 000 R	13.40	13.04.10		07.04.15		66.2	101.80	0.09	1	101.35	101.80		13.34	6.56	3.55	BBB/Baa1/BBB	
РЖД-15обл	15 000 R	14.25	28.12.09	26.12.12	20.06.16	38.0	80.9	102.00		100	100.82		13.86		6.97	2.23	BBB/Baa1/BBB	
РЖД-16обл	15 000 R	14.33	14.12.09	13.06.11	05.06.17	20.0	92.5	107.50	0.50	52 751	107.51	107.54	9.44		6.65	1.32	BBB/Baa1/BBB	
РЖД-17обл	15 000 R	14.05	25.01.10	24.07.13	16.07.18	45.0	106.1	101.71			102.50	103.00	13.87		6.89	2.58	BBB/Baa1/BBB	
РЖД-18обл	15 000 R	14.25	25.01.10	23.07.14	15.07.19	58.0	118.2	101.39			102.50		14.29		7.01	3.05	BBB/Baa1/BBB	
РЖД-19обл	15 000 R	13.50	25.01.10	27.07.11	08.07.24	21.0	178.9				105.00						BBB/Baa1/BBB	
РМК-ФИН 01	3 000 R	8.75	06.04.10		06.04.10		5.3	94.00		8 797	93.21	96.25		25.44	4.64	0.35	BBB/Baa1/BBB	
Россельх 2	7 000 R	7.85	18.11.09		16.02.11		15.8	97.96	-0.54		97.75	98.40		9.88	2.00	1.12	BBB/Baa1/BBB	
Россельх 3	10 000 R	7.34	18.02.10	22.02.10	09.02.17	4.0	88.7	99.90	0.10	60 000	99.87	99.95	7.50		3.66	0.30	BBB/Baa1/BBB	
Россельх 4	10 000 R	11.50	07.04.10	07.10.11	27.09.17	24.0	96.3	102.79	-0.46		102.75	103.25	10.09		5.58	1.62	BBB/Baa1/BBB	
Россельх 5	10 000 R	13.50	08.12.09	08.12.11	27.11.18	26.0	110.5	100.00					13.90		6.73	1.59	BBB/Baa1/BBB	
Россельх 7	5 000 R	13.95	15.12.09	17.06.10	05.06.18	8.0	104.7	103.38		20 000			8.37		6.73	0.55	BBB/Baa1/BBB	
РосТ-Лайн1	1 000 R	0.10	07.01.10	17.07.10	08.07.10	9.0	8.4										банки	
РТК-ЛИЗ 5с	2 250 R	8.35	11.02.10		12.08.10		9.6	80.50	0.41	29 786	80.01	80.50		51.41	5.17	0.42	торговля	
РубПлсPer1	1 000 R	20.00	01.12.09		01.06.10		7.2					98.00					финансы	
РусМасла-2	1 000 R	15.00	01.04.10	08.04.10	29.03.12	5.0	29.4	12.15			8.40	15.90			61.56		торговля	
РусМоре об	2 000 R	18.00	17.12.09	21.06.10	14.06.12	8.0	32.0	93.56			85.01	102.10	32.29		4.80	0.46	потреб. тов.	
РуссНефть1	7 000 R	12.00	11.12.09	17.12.09	10.12.10	2.0	13.6	99.50		200	98.00	99.99	14.65		6.01	0.12	сырье	
РусСтанд-5	5 000 R	14.75	11.03.10		09.09.10		10.5	100.05						15.16	7.35	0.72	BB-/Baa2/B+	
РусСтанд-6	6 000 R	15.00	10.02.10	17.02.10	09.02.11	4.0	15.6	100.02				100.60	14.27		7.48	0.26	BB-/Baa2/B+	
РусСтанд-7	5 000 R	15.00	23.03.10	01.04.10	20.09.11	5.0	23.0	99.60				100.80	15.62		7.51	0.36	BB-/Baa2/B+	
РусСтанд-8	5 000 R	14.00	16.04.10	22.10.10	13.04.12	12.0	29.9										BB-/Baa2/B+	
Русфинанс4	4 000 R	7.74	12.02.10		12.02.10		3.5	96.99	-2.26	50 000	99.30	99.60		19.58	3.98	0.24	/Baa2/BB+/B2/	
РусьБанк-2	2 000 R	14.50	22.02.10		22.02.10		3.9	100.52	-0.01	11 900	100.49	100.52		13.00	7.23	0.28	банки	
Рыбкэб-1	1 000 R	19.00	01.12.09	04.03.10	28.02.12	4.0	28.4										банки	
САНОС-02об	3 000 R	10.00	10.11.09		10.11.09		0.4	99.89				99.97		13.56	4.99	0.03	производство	
СатурнНПО2	2 000 R	16.50	21.03.10	21.03.10	20.09.11	5.0	23.0	95.88	-0.12		94.00	96.00	30.18		8.63	0.30	химия	
СатурнНПО3	3 500 R	16.25	06.12.09	09.12.09	06.06.14	1.0	56.0	58.76				98.50			13.79		машиностр.	
СахарКо 01	2 000 R	14.00	10.11.09		10.11.09		0.4										машиностр.	
Сахатрнфр1	1 500 R	12.50	02.12.09		02.12.09		1.1										с/х	
СБ-Финанс1	1 500 R	1.00	21.12.09	25.06.10	18.06.12	8.0	32.1										услуги	
СвобСокол3	1 200 R	18.00	24.11.09	23.11.10	24.05.11	13.0	19.1	74.29				91.99	58.97		12.08	0.58	потреб. тов.	
СвязьБанк1	2 000 R	16.00	21.01.10		21.04.11		18.0	100.70	-0.30		101.00	105.98		16.38	3.96	1.15	производство	
Северсталь БО-01	15 000 R	14.00	23.03.10	20.09.11	18.09.12	23.0	35.2	104.30	1.10	259 627	104.00	104.30	11.72		6.69	1.53	банки	
СевКаб 03	1 500 R	10.50	29.12.09		27.03.12		29.3	54.50			11.00	98.00		47.90	4.80	1.37	сырье	
СевКаб 04	2 000 R	10.75	24.11.09		21.05.13		43.3	16.95	0.95	1 471	16.00	17.98		124.03	15.81	0.79	производство	
СевСтАвто	1 500 R	8.00	21.01.10		21.01.10		2.8	98.60	-0.10	9	98.50	98.70		14.75	4.05	0.20	производство	
СевСтАвто2	3 000 R	7.70	20.01.10	26.07.10	17.07.13	9.0	45.2	90.51	-0.54	7 075	91.00	92.55	23.31		4.24	0.58	автопром	
СЗЛК-Фин-1	1 000 R	11.50	02.03.10		02.03.10		4.1										автопром	
СЗТелекЗоб	3 000 R	8.60	26.11.09		24.02.11		16.1	98.89	-3.77		97.50	101.99		10.33	2.17	0.75	производство	
СЗТелек4об	2 000 R	8.10	10.12.09		08.12.11		25.7	97.04						10.94	2.08	1.12	телеком	
СЗТелек5об	2 000 R	13.51	24.11.09	01.06.10	21.05.13	7.0	43.3	100.58	0.58		100.00	100.79	12.58		3.35	0.50	телеком	
СЗТелек6об	3 000 R	11.70	04.11.09	09.08.11	24.07.19	22.0	118.5	103.55	0.05	164 983	103.20	103.75	11.11		2.82	1.43	телеком	
Сибирь-01	2 300 R	18.00	19.01.10	29.05.10	17.07.12	7.0	33.1	87.00	2.00	42	87.00	88.84	36.24		10.32	0.40	телеком	
Сибметин01	10 000 R	13.50	22.04.10	20.10.14	10.10.19	61.0	121.1	98.00	-0.07	711 228	98.00	98.34	14.54		6.87	3.28	телеком	
Сибметин02	10 000 R	13.50	22.04.10	20.10.14	10.10.19	61.0	121.1	98.25	0.60	1309 056	98.00	98.25	14.47		6.85	3.28	телеком	
СибТлк-боб	2 000 R	9.75	18.03.10		16.09.10		10.7	99.62	0.52		98.00			10.45	4.88	0.78	транспорт	
СибТлк-воб	3 000 R	9.75	11.02.10	18.02.10	08.08.13	4.0	46.0	100.00			99.85	100.38	9.27		4.86	0.28	транспорт	
СИБУРХолд1	1 500 R	7.70	05.11.09	11.11.0														

Рынок рублевых облигаций

Выпуск	Объем, млн	Купон, %	Дата			Месяцев до		Цена	Изм.	Торговый объем, шт (осн.+РПС)	Котировки		Доходность, %			Дюр, лет	Рейтинг FIM/S	Сектор
			купона	оферты	погаш	офрт	погаш				покупка	продажа	офрт	погаш	текущ			
КОРПОРАТИВНЫЕ РУБЛЕВЫЕ ОБЛИГАЦИИ (продолжение)																		
СудострБ-2	1 000 R	17.50	11.12.09		11.06.10		7.5	101.25		6 700	100.10	101.30		15.78	8.62	0.50	/B3/	банки
СудострБ-3	1 500 R	17.00	08.03.10	09.09.10	03.09.12	10.0	34.7	100.63			99.80	101.00	16.59	8.42	0.71	/B3/	банки	
Сатл Групп1	1 000 R	11.70	17.11.09		15.05.12		31.0	89.00	-2.90	6	88.00	91.00		17.95	6.56	1.81		строительство
Таттелеком 4	1 500 R	16.00	05.11.09	11.05.10	01.11.12	6.0	36.6	102.39					11.13	7.79	0.44		телеком	
ТВЗ 03	1 000 R	15.50	18.12.09	29.12.09	18.06.10	2.0	7.7	100.39			99.97	101.00		10.34	7.70	0.15		машиностр.
ТГК-1 01	4 000 R	7.75	16.03.10	18.03.10	11.03.14	5.0	53.1	99.21			98.49	98.90	9.98	3.90	0.35		энергетика	
ТГК-1 02	5 000 R	16.99	05.01.10	11.07.11	01.07.14	21.0	56.9	108.25	0.20	48 500	108.16	108.50	11.65	7.83	1.33		энергетика	
ТГК-10 об1	3 000 R	7.60	17.12.09		17.06.10		7.7	97.00			94.00	100.00		13.04	3.91	0.54		энергетика
ТГК-10 об2	5 000 R	9.75	10.02.10	12.02.10	06.02.13	4.0	39.9	99.73			95.00		10.70	4.88	0.26		энергетика	
ТГК-4 об.1	5 000 R	7.60	03.12.09	09.06.10	31.05.12	7.0	31.5	96.12			96.20	99.00	14.73	3.94	0.52		энергетика	
ТГК-6Иньв-1	2 000 R	12.00	24.11.09	26.02.10	21.02.12	4.0	28.2	97.90			95.00	100.80	19.70	3.06	0.27		энергетика	
ТГК-8 01	3 500 R	8.80	12.11.09		10.05.12		30.8										энергетика	
Терна-Ф 02	1 500 R	12.00	06.11.09	17.11.09	04.11.11	1.0	24.5										производство	
ТехИнвест-1	2 000 R	24.00	26.11.09	01.06.10	26.05.11	7.0	19.1				25.00						торговля	
ТехНикольФ	3 000 R	17.00	11.03.10	31.08.10	07.03.12	10.0	28.7	100.04			98.00	101.00	7.57	8.47	0.74		производство	
ТМК-03 обл	5 000 R	9.60	16.02.10	16.02.10	15.02.11	4.0	15.8	99.93	0.43		99.50	99.80	9.99	4.79	0.27	/B1/B	производство	
ТНИКОЛЬ-Ф1	1 500 R	10.00	11.11.09		11.11.09		0.4										производство	
ТОАП-Фин01	2 000 R		10.12.09		10.12.09		1.4										услуги	
Толкнига-2	1 500 R	20.00	10.12.09	10.12.09	09.12.10	1.0	13.5	59.80			19.60	100.00		16.68			торговля	
Трансааро-1	3 000 R	16.95	28.04.10	03.11.10	23.10.13	12.0	48.5										транспорт	
ТрансКонт1	3 000 R	16.50	02.03.10	12.03.10	26.02.13	4.0	40.5	102.70		2 000	102.43	102.74	7.74	8.01	0.34	BB+/Ba2/	транспорт	
ТрансКред1	3 000 R	7.29	15.12.09		15.06.10		7.6	98.10		4 598	97.40	98.10		10.74	3.70	0.55	/Ba1/BB	банки
ТрансКред2	3 000 R	15.00	15.12.09	23.12.10	12.06.12	14.0	31.9	103.50		75 000	103.50	104.95	11.65	7.23	0.94	/Ba1/BB	банки	
ТрансКред3	5 000 R	9.99	07.01.10	19.01.10	07.07.11	3.0	20.5	100.05	0.03	7 630	100.00	100.05	8.37	4.98	0.21	/Ba1/BB	банки	
Трансмаш-2	3 000 R	17.00	11.02.10	17.02.10	10.02.11	4.0	15.6	101.30		4 500	100.85	101.30	11.76	8.37	0.27		машиностр.	
Транснефть-01	35 000 R	13.75	24.05.10	20.05.15	13.05.19	68.0	116.1	101.45	0.10		100.55		13.30	13.52	3.56	/Baa1/BBB	сырье	
ТТС 01	1 000 R	16.00	10.11.09	09.02.10	17.08.10	3.0	9.7										торговля	
Тюменэнрг2	2 700 R	7.70	01.04.10	02.04.10	29.03.12	5.0	29.4	98.80	0.25	600	98.71	99.50	10.86	3.89	0.38		энергетика	
УГМК-УЭМ01	3 000 R	8.25	02.03.10	09.03.10	28.02.12	4.0	28.4										металлургия	
УМПО 2	4 000 R	12.25	17.12.09		17.12.09		1.6	98.15	0.40	5 513	97.82	98.15		28.33	6.22	0.10		машиностр.
УМПО 3	3 000 R	18.00	17.12.09	24.06.10	14.06.12	8.0	32.0										машиностр.	
УралВагЗФ2	3 000 R	18.00	31.03.10	04.04.10	05.10.10	5.0	11.4										машиностр.	
УралсибЛК1	2 700 R	18.00	23.12.09	23.06.10	29.12.10	8.0	14.2	101.00			100.06	100.80	16.85	8.89	0.52	B+//	финансы	
УралсибЛК2	5 000 R	12.99	21.01.10	21.01.10	21.07.11	3.0	21.0	99.01	-0.14	141	99.01	99.25	18.00	6.54	0.20	B+//	финансы	
УралсибЛК3	1 500 R	17.50	25.02.10	01.09.10	23.02.12	10.0	28.2	100.00		1 000	100.01	101.00	17.80	8.73	0.68	B+//	финансы	
УралсибЛК4	2 000 R	17.50	21.01.10	27.01.10	19.01.12	3.0	27.1	100.23	-0.02		100.10	100.90	15.60	8.71	0.21	B+//	финансы	
УралсибЛК5	3 000 R	17.50	21.01.10	27.01.10	19.01.12	3.0	27.1	100.21			100.00	101.25	15.69	8.71	0.21	B+//	финансы	
УРСАБанк 5	3 000 R	10.05	20.04.10		18.10.11		24.0	95.05	-0.15	24 511	95.00	96.25		13.40	5.27	1.61	B+//Ba3/	банки
УРСАБанк 7	5 000 R	8.40	21.01.10	26.01.10	19.07.12	3.0	33.1	99.60	0.10	1 000	99.50	99.90	9.76	4.20	0.22	B+//Ba3/	банки	
УРСАБанк 8	10 000 R	15.00	15.04.10	15.04.10	09.04.15	6.0	66.3	102.70		4 786	100.00		9.06	7.28	0.42	B+//Ba3/	банки	
УрСИ сер06	2 000 R	13.00	19.11.09	23.11.09	17.11.11	1.0	25.0				100.30						B+//B+	телеком
УрСИ сер07	3 000 R	16.00	16.03.10	18.03.10	13.03.12	5.0	28.9	103.00		70 020	102.80	103.00	7.76	7.75	0.36	B+//B+	телеком	
УрСИ сер08	2 000 R	9.60	07.04.10	12.04.10	03.04.13	6.0	41.7	100.41			99.50	100.50	8.52	4.77	0.42	B+//B+	телеком	
УфаойлОП-1	1 500 R	13.00	15.04.10		15.04.10		5.6				50.00						торговля	
ФСК ЭЭС-02	7 000 R	8.25	22.12.09		22.06.10		7.9	100.50	1.00	99 426	99.70	100.10		7.56	4.09	0.58	/Baa2/BBB	энергетика
ФСК ЭЭС-04	6 000 R	7.30	08.04.10		06.10.11		23.6	96.32	0.32		95.00	100.00		9.64	3.78	1.67	/Baa2/BBB	энергетика
ФСК ЭЭС-05	5 000 R	7.20	01.12.09		01.12.09		1.1	100.15	0.05	5 012	100.07	100.15		5.51	3.58	0.09	/Baa2/BBB	энергетика
ХФФ Банк-2	3 000 R	17.50	10.11.09		11.05.10		6.5	102.00	-0.19	400	102.00	102.20	13.89	8.56	0.43	/Ba3/B+	банки	
ХФФ Банк-3	3 000 R	15.00	17.12.09	18.03.10	16.09.10	5.0	10.7	100.70	0.10	351	100.70	100.75	13.72	3.71	0.33	/Ba3/B+	банки	
ХФФ Банк-4	3 000 R	14.00	13.01.10	18.10.10	12.10.11	12.0	23.8	100.11			99.75		14.40	3.49	0.80	/Ba3/B+	банки	
ХФФ Банк-5	4 000 R	15.00	20.01.10	26.04.10	17.04.13	6.0	42.2	101.51			100.50	101.20	11.87	3.68	0.43	/Ba3/B+	банки	
Х-МСтройР1	3 000 R	18.00	14.04.10	28.04.10	13.10.10	6.0	11.6	99.66			20.00		18.10	9.01	0.42		строительство	
Х-МСтройР2	2 000 R	14.00	12.01.10	26.01.10	12.07.11	3.0	20.7	100.00			20.00		11.96	6.98	0.22		строительство	
Центр-инв1	1 500 R	16.00	11.11.09		11.11.09		0.4	100.15		3 592	100.00	100.15		11.56	8.01	0.03	/B1/	банки
Центр-инв2	3 000 R	16.00	29.12.09	02.07.10	24.06.14	8.0	56.6	101.94	-0.56		101.30	101.80	13.03	7.83	0.56	/B1/	банки	
ЦентрТел-5	3 000 R	9.30	02.03.10		30.08.11		22.3	98.35	0.30	2 000	98.05	98.94		10.93	4.72	1.13	B//B+	телеком
ЦУН 02 обл	1 000 R	11.75	20.01.10		20.01.10		2.8	97.00	-0.45	120	97.00	97.47		27.40	6.04	0.18	/B	строительство
Черкизово1	2 000 R	17.00	01.12.09	04.12.09	31.05.11	1.0	19.3	99.86	-0.14	2 430	99.50	100.00	17.23	8.49	0.08		потреб. тов.	
ЧТПЗ 01об	3 000 R	9.50	16.12.09		16.06.10		7.7	95.50		21 925	95.00	95.55		18.02	4.96	0.51	/B1/	производство
ЧТПЗ 03об	8 000 R	10.00	27.04.10	28.10.10	21.04.15	12.0	66.7	93.10		5	93.05	97.00	18.59	5.36	0.82	/B1/	производство	
ШансКап1	1 000 R		23.12.09		22.06.11		20.0	2.84	0.58		2.50	3.17		770.56		0.19		торговля
ЭйрЮнион01	1 500 R	11.00	10.11.09		10.11.09		0.4										транспорт	
ЭйрЮнРРД01	2 000 R		17.12.09		16.12.10		13.8	15.20	-9.80		0.41	30.00		428.37		0.21		транспорт
ЭМАльянс 1	2 000 R	18.00	08.01.10	13.07.1														

Рынок рублевых облигаций

Выпуск	Объем, млн	Купон, %	Дата			Месяцев до		Цена	Изм.	Торговый объем, шт (осн.+РПС)	Котировки		Доходность, %			Дюр, лет	Рейтинг F/M/S	Сектор
			купона	оферты	погаш	офрт	погаш				покупка	продажа	офрт	погаш	текущ			
ГОСУДАРСТВЕННЫЕ И МУНИЦИПАЛЬНЫЕ ОБЛИГАЦИИ																		
Башкорт60б	1 500 R	8.02	01.12.09		30.11.10		13.2	98.50		38 000	97.77	98.75		9.72	4.06	0.94	/Ba1/BB+	муниципальный
ВолгогрОб1	700 R	9.00	17.12.09		17.06.10		7.7										BB/BB-	муниципальный
ВолгогрОб4	1 000 R	7.95	17.11.09		15.05.12		31.0	87.68			81.00	94.00		16.09	4.52	1.48	BB/BB-	муниципальный
ВоронежОб3	500 R	10.25	28.12.09		27.06.11		20.2	96.89	0.39		96.50	100.48		12.90	5.28	1.26		муниципальный
ИркОбл31-1	1 500 R	8.00	17.12.09		17.12.09		1.6	99.95		3 050	99.75	99.95		8.57	1.99	0.12	/B+	муниципальный
ИркОбл31-3	3 000 R	6.75	25.11.09		24.11.10		13.0	96.75			96.00	97.00		13.34	2.41	0.49	/B+	муниципальный
ИркОбл31-4	1 200 R	7.25	20.01.10		26.05.10		7.0	94.57			96.51	100.00		18.50	2.48	0.48	/B+	муниципальный
ИркОбл31-5	2 200 R	8.20	23.02.10		26.10.11		24.2	90.03		2	91.05	95.47		17.49	3.04	1.05	/B+	муниципальный
ИркОбл31-6	3 800 R	9.20	23.11.09		22.11.12		37.3	93.95			93.54	96.25		14.22	2.68	1.24	/B+	муниципальный
КалужОбл-2	1 300 R	8.50	30.11.09		29.08.11		22.3	92.93	-1.72		88.00	95.00		14.08	2.28	1.28	BB-/I	муниципальный
КалужОбл-3	1 000 R	9.15	02.12.09		29.11.12		27.6	90.33			76.01	93.50		13.86	2.52	2.13	BB-/I	муниципальный
КалужОбл-4	1 500 R	10.21	30.12.09		26.06.13		44.5				85.01						BB-/I	муниципальный
Карелия 11	800 R	9.90	12.11.09		10.05.12		30.8	94.98			89.01	98.00		14.42	5.20	1.09	BB-/I	муниципальный
Карелия 12	1 000 R	19.05	03.12.09		02.06.11		19.4	108.25	1.95	14 000	106.45	108.00		11.69	4.39	0.92	BB-/I	муниципальный
Карелия 2	1 000 R	7.87	15.04.10		14.04.11		17.7	95.97			90.00	98.00		11.50	4.09	1.12	BB-/I	муниципальный
КОМИ 6в об	700 R	10.50	14.04.10		14.10.10		11.7	99.50	2.50		95.11			11.36	5.26	0.84	BB/Ba2/	муниципальный
КОМИ 7в об	1 000 R	9.00	23.11.09		22.11.13		49.5	92.94			23.02			11.07	4.88	2.70	BB/Ba2/	муниципальный
КОМИ 8в об	1 000 R	7.50	05.03.10		03.12.15		74.2	76.50			70.00	83.00		13.44	4.89	3.86	BB/Ba2/	муниципальный
КраснодКр2	1 500 R	7.00	18.12.09		14.12.12		38.1				99.87						BB/BB	муниципальный
ЛенОбл-2об	800 R	14.01	09.12.09		08.12.10		13.5	102.60			101.20	104.00		11.74	6.81	0.91	BB/BB	муниципальный
ЛенОбл-3об	1 300 R	12.25	11.12.09		05.12.14		62.1	102.09			100.50	109.49		11.75	5.98	3.40	BB/BB	муниципальный
МГор38-об	5 000 R	10.00	26.12.09		26.12.10		64.1	100.06	-0.39		100.51	101.85		10.16	5.01	0.99	BBB/Baa1/BBB	муниципальный
МГор39-об	4 800 R	8.00	21.01.10		21.07.14		57.5	91.63		12	91.63	91.93		10.13	4.40	3.55	BBB/Baa1/BBB	муниципальный
МГор41-об	5 000 R	8.00	30.01.10		30.07.10		9.1	99.26	-0.24		99.50	100.20		9.21	4.06	0.67	BBB/Baa1/BBB	муниципальный
МГор44-об	5 000 R	8.00	24.12.09		26.05.10		68.8	90.03	0.04	1 000	90.10	91.06		10.12	4.46	4.07	BBB/Baa1/BBB	муниципальный
МГор45-об	15 000 R	8.00	27.12.09		27.06.12		32.4	96.31	0.11	46 913	96.36	96.95		9.82	4.16	2.17	BBB/Baa1/BBB	муниципальный
МГор49-об	25 000 R	8.00	14.12.09		14.06.17		92.8	89.88		80 000	88.68	89.80		9.52	4.46	5.13	BBB/Baa1/BBB	муниципальный
МГор50-об	15 000 R	8.00	18.12.09		18.12.11		26.0	98.00	0.70	13 768	98.00	98.40		9.24	4.09	1.78	BBB/Baa1/BBB	муниципальный
МГор54-об	15 000 R	8.00	05.03.10		05.09.12		34.7	96.00	0.30	54 255	96.00	96.35		9.69	4.13	2.35	BBB/Baa1/BBB	муниципальный
МГор56-об	20 000 R	8.00	22.03.10		22.09.16		84.0	88.49		270 319	88.20	88.49		9.99	4.48	4.85	BBB/Baa1/BBB	муниципальный
МГор58-об	15 000 R	10.00	01.12.09		01.06.11		19.3	101.60	-0.01	66 598	101.70	102.00		9.21	2.45	1.34	BBB/Baa1/BBB	муниципальный
МГор59-об	15 000 R	10.00	15.12.09		15.03.10		4.6	100.80	0.10	2 035	100.70	100.80		8.03	2.47	0.34	BBB/Baa1/BBB	муниципальный
МГор61-об	15 000 R	15.00	03.12.09		03.06.13		43.8	116.41	0.51		116.80	116.90		9.90	3.21	2.60	BBB/Baa1/BBB	муниципальный
МГор62-об	20 000 R	16.00	08.12.09		08.06.14		56.1	116.99	0.99	2065 935	116.20	116.99		9.74	3.41	3.14	BBB/Baa1/BBB	муниципальный
МГор63-об	15 000 R	15.00	10.12.09		10.12.13		50.1	118.18			117.24	118.73		9.95	3.16	2.89	BBB/Baa1/BBB	муниципальный
Мос.обл.5в	12 000 R	10.00	30.03.10		30.03.10		5.1	99.90	0.10	28 283	99.50	99.80		10.47	4.99	0.38	/B3/отозван	муниципальный
Мос.обл.6в	12 000 R	9.00	20.04.10		19.04.11		17.9	94.00	-1.00	30 000	94.00	95.00		14.10	4.77	1.23	/B3/отозван	муниципальный
Мос.обл.7в	16 000 R	8.00	21.04.10		16.04.14		54.3	83.00	0.51	30 981	82.00	82.75		13.59	4.81	3.31	/B3/отозван	муниципальный
Мос.обл.8в	10 000 R	9.00	15.12.09		11.06.13		44.0	91.79	1.42	5 178	91.09	91.89		13.42	4.89	1.90	/B3/отозван	муниципальный
Мос.обл.9в	33 000 R	18.10	16.11.09		15.03.12		28.9	106.00			106.01	106.98		14.15	7.95	1.20	/B3/отозван	муниципальный
НижегорОбл3	2 000 R	7.95	22.04.10		20.10.11		24.0	95.00			0.01	100.00		11.84	4.17	1.31	BB/Ba2/	муниципальный
НижегорОбл4	2 700 R	8.50	27.11.09		17.11.12		37.2	94.41				96.80		12.70	4.46	1.21	BB/Ba2/	муниципальный
ОФЗ 25057	40 817 R	7.40	20.01.10		20.01.10		2.8	100.20	0.01	12 571	100.18	100.25		6.66	1.84	0.21	BBB+/Baa2/BBB	гос. бумаги
ОФЗ 25059	41 000 R	6.10	20.01.10		19.01.11		14.9	98.00		11 029	97.85	98.00		8.06	1.55	1.10	BBB+/Baa2/BBB	гос. бумаги
ОФЗ 25061	42 513 R	5.80	04.11.09		05.05.10		6.3	99.25		924	99.00	99.70		7.50	1.46	0.47	BBB+/Baa2/BBB	гос. бумаги
ОФЗ 25064	45 000 R	11.90	20.01.10		18.01.12		27.0	106.90		90 000	106.80	106.95		8.73	2.78	1.83	BBB+/Baa2/BBB	гос. бумаги
ОФЗ 25065	46 000 R	12.00	30.12.09		27.03.13		41.5	110.20	0.50	90 000	110.00	110.70		8.80	2.72	2.62	BBB+/Baa2/BBB	гос. бумаги
ОФЗ 25066	40 000 R	10.55	06.01.10		06.07.11		20.5										BBB+/Baa2/BBB	гос. бумаги
ОФЗ 25067	39 517 R	11.30	20.01.10		17.10.12		36.1	107.15	0.05	180 000	107.00	107.20		8.82	2.63	2.37	BBB+/Baa2/BBB	гос. бумаги
ОФЗ 25068	44 817 R	12.00	24.02.10		20.08.14		55.8	112.40	0.30	345 001	112.40	112.60		8.97	5.32	3.48	BBB+/Baa2/BBB	гос. бумаги
ОФЗ 25070	10 000 R	10.00	31.03.10		28.09.11		23.3	102.80	0.10	35 000	102.75	102.90		8.55	4.85	1.64	BBB+/Baa2/BBB	гос. бумаги
ОФЗ 26198	42 117 R	6.00	03.11.09		02.11.12		36.7	93.00		81	92.60	93.00		8.74	6.45	2.46	BBB+/Baa2/BBB	гос. бумаги
ОФЗ 26199	40 291 R	6.10	13.01.10		11.07.12		32.9	94.05	0.25	70 000	93.81	94.30		8.87	1.62	2.29	BBB+/Baa2/BBB	гос. бумаги
ОФЗ 26202	10 000 R	11.20	23.12.09		17.12.14		62.5	110.50	0.20	210 000	110.20	110.60		8.93	2.53	3.67	BBB+/Baa2/BBB	гос. бумаги
ОФЗ 46002	62 000 R	8.00	10.02.10		08.08.12		32.8	98.94		267 082	98.90	99.20		8.76	4.03	1.72	BBB+/Baa2/BBB	гос. бумаги
ОФЗ 46003	18 649 R	10.00	13.01.10		14.07.10		8.6	101.35	0.05	40 000	101.30			8.12	4.92	0.63	BBB+/Baa2/BBB	гос. бумаги
ОФЗ 46014	58 290 R	8.00	10.03.10		29.08.18		107.5	94.59	1.22	191 190	92.74	94.85		9.07	4.22	3.04	BBB+/Baa2/BBB	гос. бумаги
ОФЗ 46017	80 000 R	8.00	11.11.09		03.08.16		82.3	90.10		100 000	89.75	90.50		9.16	2.21	4.52	BBB+/Baa2/BBB	гос. бумаги
ОФЗ 46018	128 934 R	8.50	09.12.09		24.11.21		147.0	87.50		6 990	87.50	88.40		9.35	2.42	6.58	BBB+/Baa2/BBB	гос. бумаги
ОФЗ 46019	26 000 R		31.03.10		20.03.19		114.3					70.00					BBB+/Baa2/BBB	гос. бумаги
ОФЗ 46020	116 911 R	6.90	10.02.10		06.02.36		319.9	78.60		435 563	79.00	79.50		9.27				

Рынок еврооблигаций

Выпуск	Объем, млн	Купон, %	Дата			Месяцев до		Цена	Изм.	Торговый объем, шт	Котировки		Доходность, %			Дюр, лет	Рейтинг F/M/S	Сектор
			купона	оферты	погаш	офрт	погаш				покупка	продажа	офрт	погаш	текущ			
ЕВРООБЛИГАЦИИ																		
Absolut Bank-10	175 \$	9.13	30.03.10		30.03.10		5.1	102.52	0.19				3.02	4.45	0.41	A-/Baa3/	банки	
Ak bars-10	250 \$	8.25	28.12.09		28.06.10		8.1	100.96	0.05				6.72	4.09	0.62	BB/Baa3/	банки	
Ak bars-11	300 \$	9.25	20.12.09		20.06.11		20.0	100.24	0.06				9.07	4.61	1.45	BB/Baa3/	банки	
Alfa-Bank-12	500 \$	8.20	25.12.09		25.06.12		32.3	100.31	0.10				8.06	4.09	2.28	BB-/Baa2/B+	банки	
Alfa-Bank-13	400 \$	9.25	24.12.09	24.06.11	24.06.13	20.0	44.5	102.10	-0.01			7.86	4.53	1.47	BB-/Baa2/B+	банки		
Alfa-Bank-15	225 \$	8.63	09.12.09	09.12.10	09.12.11	14.0	74.4	97.86				10.70	4.41	1.00	BB-/Baa2/B+	банки		
Alfa-Bank-17	300 \$	8.64	22.02.10	22.02.12	22.02.17	28.0	89.1	95.86				10.69	4.50	2.00	BB-/Baa2/B+	банки		
Airosa-14	500 \$	8.88	17.11.09		17.11.14		61.5	99.52	-0.07				8.99	4.46	3.84	B/Baa3/BB	сырье	
Bank St-Petersburg-09	125 \$	9.50	25.11.09		25.11.09		0.9	100.50					2.54	4.73	0.07	B/Baa3/BB	банки	
Bank TuranAlem-09	100 \$	9.88	21.12.09		21.12.09		1.8									B-/B1/	банки	
BoM-09 RUB	5 000 R	7.25	25.11.09		25.11.09		0.9									BBB/Baa1/	банки	
BoM-10	300 \$	7.38	26.11.09		26.11.10		13.1	103.77	0.00				3.76	3.55	1.00	BBB/Baa1/	банки	
BoM-11CHF	250 C	6.25	04.03.10		04.03.11		16.4	100.00	0.10				6.13	6.25	1.25	BBB/Baa1/	банки	
BoM-13	500 \$	7.34	13.11.09		13.05.13		43.1	101.25	0.15				6.93	3.62	2.98	BBB/Baa1/	банки	
BoM-15	300 \$	7.50	25.11.09	25.11.10	25.11.11	13.0	73.9	96.91	-1.68			10.61	3.87	0.97	BBB/Baa1/	банки		
BoM-17	400 \$	6.81	10.11.09		10.05.17		91.7	93.55	-0.78				7.96	3.64	5.54	BBB/Baa1/	банки	
Business Alliance-12	8 323 R	8.88	25.01.10		25.04.12		30.3									/Ba1/	финансы	
Credit Europe Bank-10	250 \$	7.50	13.04.10		13.04.10		5.5	101.45	-0.05				4.25	3.70	0.45	/Ba1/	банки	
DON-Stroy-10 CLN	150 \$	10.00	01.11.09		01.11.10		12.3										строительство	
Energomash-10	150 \$	9.50	05.04.10		05.04.10		5.3										машиностр.	
EURDEV-14	500 \$	7.38	29.03.10		29.09.14		59.9	103.39	0.25				6.55	3.57	4.07	BBB/A3/BBB	банки	
Eurochem12	300 \$	7.88	21.03.10		21.09.12		35.3	99.27					8.16	3.97	2.52	BB-/BB-	химия	
Evrax-13	1 050 \$	8.88	24.04.10		24.04.13		42.4									BB-/B1/B+	металлургия	
Evrax-15	750 \$	8.25	10.11.09		10.11.15		73.4									BB-/B1/B+	металлургия	
Evrax-18	550 \$	9.50	24.04.10		24.04.16		103.3	96.65					10.10	4.92	5.67	BB-/B1/B+	металлургия	
Gallery-13 CLN	175 \$	10.13	12.12.09		12.05.13		43.0									/Caa1/D	сырье	
Gazbank-10 CLN	100 \$	9.75	16.11.09		17.05.10		6.7									/B2/	банки	
Gazprom-10	1 000 €	7.80	27.09.10		27.09.10		11.1	104.54	-0.07				2.66	7.46	0.90	BBB-/Baa1/BBB	сырье	
Gazprom-10 JPY	20 000 Y	2.63	15.11.09		15.11.10		12.7									BBB/Baa1/BBB	сырье	
Gazprom-11 CHF	500 C	9.00	23.04.10		23.04.11		18.0									BBB-/Baa1/BBB	сырье	
Gazprom-12	1 000 €	4.56	09.12.09		09.12.12		37.9	100.20	-0.05				4.44	4.55	2.80	BB+/Baa1/BBB	сырье	
Gazprom-12 JPY	30 000 Y	2.89	15.11.09		15.11.12		37.1									BBB/Baa1/BBB	сырье	
Gazprom-13	1 750 \$	9.63	01.03.10		01.03.13		40.6	110.82	-0.14				6.00	4.34	2.83	/Baa1/BBB	сырье	
Gazprom-13 GBP	800 G	6.58	31.10.09		31.10.13		48.8	99.48	0.16				6.62	6.61	3.31	BBB/Baa1/BBB	сырье	
Gazprom-13-2	1 222 \$	4.51	22.01.10		22.07.13		45.4	103.38	-0.05				3.53	2.18	3.38	BBB/Baa1/BBB	сырье	
Gazprom-13-5	400 \$	7.34	11.04.10		11.04.13		42.0	105.97	0.06				5.42	3.46	3.03	BBB/Baa1/BBB	сырье	
Gazprom-13-6	500 \$	7.51	31.01.10		31.07.13		45.7	105.82	0.03				5.75	3.55	3.21	BBB/Baa1/BBB	сырье	
Gazprom-14	780 €	5.03	25.02.10		25.02.14		52.7	99.65	-0.09				5.05	5.05	3.77	BBB/Baa1/BBB	сырье	
Gazprom-14_07_31	1 250 \$	8.13	31.01.10		31.07.14		57.9	106.12	0.67				6.72	3.91	3.85	BBB/Baa1/BBB	сырье	
Gazprom-14-2	700 €	5.36	31.10.09		31.10.14		60.9	99.56	0.03				5.39	5.39	4.18	BBB/Baa1/BBB	сырье	
Gazprom-15	1 000 €	5.88	01.06.10		01.06.15		68.0	100.51	0.05				5.68	5.84	4.68	/Baa1/BBB	сырье	
Gazprom-15_02_04	850 €	8.13	04.02.10		04.02.15		64.1	110.37	-0.03				4.43	3.79	4.33	BBB/Baa1/BBB	сырье	
Gazprom-16	1 350 \$	6.21	22.11.09		22.11.16		86.0	95.88	0.02				6.96	3.24	5.44	BBB-/Baa1/BBB	сырье	
Gazprom-17	500 €	5.14	22.03.10		22.03.17		90.0	95.58	0.10				5.80	5.37	5.95	BBB-/Baa1/BBB	сырье	
Gazprom-17-2	500 €	5.44	02.11.09		02.11.17		97.5	95.80	0.35				6.03	5.68	6.13	BBB/Baa1/BBB	сырье	
Gazprom-18	1 200 €	6.61	13.02.10		13.02.16		101.0	101.15	-0.02				6.32	6.53	6.17	BBB/Baa1/BBB	сырье	
Gazprom-18-2	1 100 \$	8.15	11.04.10		11.04.16		102.9	105.77	0.03				7.22	3.85	6.09	BBB/Baa1/BBB	сырье	
Gazprom-19	2 250 \$	9.25	23.04.10	23.04.12	23.04.15	30.0	115.4									BBB/Baa1/BBB	сырье	
Gazprom-20	1 250 \$	7.20	01.02.10		01.02.20		124.9	103.06	0.62				6.21	3.49	3.03	BBB/Baa1/BBB+	сырье	
Gazprom-22	1 300 \$	6.51	07.03.10		07.03.22		150.4	90.88	0.14				7.66	3.58	8.08	BBB-/Baa1/BBB	сырье	
Gazprom-34	1 200 \$	8.63	28.04.10		28.04.34		298.2	109.50					7.75	3.94	10.69	/Baa1/BBB	сырье	
Gazprom-37	1 250 \$	7.29	16.02.10		16.08.37		338.4	93.81	0.25				7.84	3.88	11.22	BBB/Baa1/BBB	сырье	
Gazprombank-10 CHF	500 C	6.53	13.02.10		13.08.10		9.6	100.53					5.82	3.25	0.75	/Baa2/BBB-	банки	
Gazprombank-10 RUB	10 000 R	7.25	22.02.10		22.02.10		3.9									/Baa2/BBB-	банки	
Gazprombank-10-2	700 \$	3.65	11.01.10		06.04.10		5.3	98.90					6.31	1.00	0.42	/Baa2/BBB-	банки	
Gazprombank-11	300 \$	7.97	15.12.09		15.06.11		19.8	103.86	0.10				5.45	3.84	1.48	/Baa2/BBB-	банки	
Gazprombank-13	500 \$	7.93	28.12.09		28.06.13		44.6	102.35	0.09				7.19	3.88	3.07	/Baa2/BBB-	банки	
Gazprombank-15	1 000 \$	6.50	23.03.10		23.09.15		71.8	96.58					7.22	3.36	4.77	/Baa2/BBB-	банки	
Gazstream-13	647 \$	5.63	22.01.10		22.07.13		45.4	102.19	0.15				4.97	2.75	3.29	BBB/A3/BBB	сырье	
HCFB-10	200 \$	9.50	11.04.10		11.04.10		5.5	99.30					11.11	4.78	0.43	/Ba3/B+	банки	
HCFB-11	500 \$	11.00	20.12.09	20.12.09	20.06.11	2.0	20.0	101.00	-0.06			3.78	5.45	0.14	/Ba3/B+	банки		
HCFB-11-2	450 \$	11.75	11.02.10	11.02.10	11.08.11	4.0	21.7	97.46	0.02			21.18	6.03	0.26	/Ba3/B+	банки		
IIB-10	150 \$	9.50	12.02.10		12.02.10		3.5									B/B1/BB-	банки	
IIB-10-2	200 €	9.00	06.07.10		06.07.10		8.3	99.62	-0.01				9.25	9.04	0.66	B/B1/BB-	банки	
Income-Lada-10 CLN	40 \$	10.00	20.11.09		20.11.10		12.9										торговля	
Income-Lada-11 CLN	38 \$	16.00	23.12.09	23.12.09	20.06.11	2.0	20.0										торговля	
KuzbasRazrezugol-10	200 \$	9.00	12.01.10		12.07.10		8.5	99.03					10.42	4.54	0.65		металлургия	
KZOSRU-11	200 \$	9.25	30.10.09		30.10.11		24.4									/отозван	химия	
LenSpetsSMU-12 CLN	100 \$	9.75	26.04.10		26.04.12		30.3									/B	строительство	
Loko-Bank-10	100 \$	10.00	01.03.10		01.03.10		4.1	99.40					11.76	5.03	0.32	B/B2/	банки	
Lukoil-14	900 \$	6.38	05.05.10		05.11.14		61.1									BBB-/Baa2/BBB-	сырье	
Lukoil-17	500 \$																	

Рынок еврооблигаций

Выпуск	Объем, млн	Купон, %	Дата			Месяцев до		Цена	Изм.	Торговый объем, шт	Котировки		Доходность, %			Дюр, лет	Рейтинг F/M/S	Сектор
			купона	оферты	погаш	офрт	погаш				покупка	продажа	офрт	погаш	текущ			
MTS-12	400 \$	8.00	28.01.10		28.01.12		27.4	103.53	-0.59					6.28	3.86	2.00	/Ba2/BB-	телеком
NKNH-15	200 \$	8.50	22.12.09	22.12.10	22.12.15	14.0	74.8	93.89					14.44		4.53	1.01	V+/B1/	химия
NMTP-12	300 \$	7.00	17.11.09		17.05.12		31.0	98.94	0.22					7.46	3.54	2.22	/Ba1/BB+	сервис
NOMOS-10	200 \$	8.19	02.02.10		02.02.10		3.2	100.44						6.38	4.08	0.25	V+/Ba3/	финансы
NOMOS-16	125 \$	9.75	20.04.10	20.10.11	20.10.16	24.0	84.9										V+/Ba3/	финансы
OAK-10	200 \$	10.00	24.12.09		08.07.10		8.4	98.51	0.00					84.62	5.08	0.47		Машиностр.
Petrocom-09-2	425 \$	8.75	17.12.09		17.12.09		1.6	100.74	-0.25					3.10	4.34	0.13	/Ba3/B+	финансы
ProbusinessBank-10	3 000 R	9.75	09.01.10		09.07.10		8.4										B-//	финансы
ProbusinessBank-10-2	80 \$	12.50	18.02.10		18.08.10		9.8										B-//	финансы
Prodimeх-11 CLN	100 \$	10.25	03.04.10		29.09.11		23.3	99.92	0.04					10.28	5.13	1.69		торговля
Promsvyazbank-10	200 \$	8.50	04.10.10		04.10.10		11.3	101.74						6.39	8.36	0.90	V+/Ba2/B	бани
Promsvyazbank-11	225 \$	8.75	20.04.10		20.10.11		24.0	100.78	0.13					8.31	4.34	1.78	V+/Ba2/B	бани
Promsvyazbank-12-2	200 \$	9.63	23.11.09		23.05.12		31.2	98.94	0.10					10.10	4.86	2.13	V+/Ba2/B	бани
Promsvyazbank-11	150 \$	10.75	15.01.10	15.07.11	15.07.13	21.0	45.2	102.78	-0.13				8.94		5.23	1.50	V+/Ba2/B	бани
Promsvyazbank-18	100 \$	12.50	31.01.10		31.01.16		100.5	98.67	-0.17					13.47	6.33	4.84	V+/Ba2/B	бани
Raspadskaya-12	300 \$	7.50	22.11.09		22.05.12		3.2	99.93	-0.07					7.53	3.75	2.22	/Ba3/B+	сырье
Renaissance-09	250 \$	8.75	17.11.09		17.11.09		0.6										ССС/Ba3/BB-	бани
ROLF-10 CLN	250 \$	8.25	28.12.09		28.06.10		8.1										/Caal/BB-	торговля
Rosbank-12	130 \$	9.00	01.01.10		01.07.12		32.5										A-/Ba3/BB+	бани
Rosselkhozbank-10	350 \$	6.88	29.11.09		29.11.10		13.2	104.24	0.00					2.87	3.30	1.02	BBB+/Baa1/	бани
Rosselkhozbank-10 CHF	375 C	3.58	29.03.10		29.03.10		5.0	99.60						4.48	3.60	0.41	BBB+/Baa1/	бани
Rosselkhozbank-12 CHF	150 C	6.26	30.04.10		30.04.12		30.5	103.00	0.45					4.88	6.08	2.28	BBB+/Baa1/	бани
Rosselkhozbank-13	700 \$	7.18	16.11.09		16.05.13		43.2	104.39	0.66					5.79	3.44	3.02	BBB+/Baa1/	бани
Rosselkhozbank-14	750 \$	7.13	14.01.10		14.01.14		51.3	104.01	0.59					6.03	3.42	3.54	BBB+/Baa1/	бани
Rosselkhozbank-14-2	1 000 \$	9.00	11.12.09		11.06.14		56.2	110.95	0.37					6.23	4.06	3.69	BBB+/Baa1/	бани
Rosselkhozbank-16	500 \$	6.97	21.03.10	21.09.11	21.09.16	23.0	84.0	96.97	0.10				8.73		3.59	1.72	BBB+/Baa1/	бани
Rosselkhozbank-17	1 250 \$	6.30	15.11.09		15.05.17		91.8	97.61	0.32					6.71	3.23	5.73	BBB+/Baa1/	бани
Rosselkhozbank-18	1 000 \$	7.75	29.11.09		29.05.16		104.5	106.62	0.30					6.72	3.63	6.11	BBB+/Baa1/	бани
RTM-09 CLN	55 \$	15.00	16.11.09		16.11.09		0.6	34.81	-0.02						11.01			торговля
RTM-11 CLN	125 \$	12.00	04.12.09		04.03.11		16.4											торговля
Russia-10	2 966 \$	8.25	31.03.10		31.03.10		5.1	102.86	-0.02					1.38	4.01	0.42	BBB+/Baa1/BBB	гос. бумаги
Russia-18	3 466 \$	11.00	24.01.10		24.07.16		106.3	140.72	0.43					5.15	3.91	6.04	BBB+/Baa1/BBB	гос. бумаги
Russia-28	2 500 \$	12.75	24.12.09		24.06.28		227.1	171.39	0.44					6.22	3.72	9.32	BBB+/Baa1/BBB	гос. бумаги
Russia-30	21 218 \$	7.50	31.03.10		31.03.30		248.6	110.75	0.92					5.74	3.39	5.94	BBB+/Baa1/BBB	гос. бумаги
RusStandard-10	500 \$	7.50	07.04.10		07.10.10		11.4										BB-/Ba2/B+	бани
RusStandard-10-2	400 \$	8.49	29.12.09		29.06.10		8.1	98.47	-0.01					10.89	4.31	0.61	BB-/Ba2/BB-	бани
RusStandard-11	350 \$	8.63	05.11.09		05.05.11		18.4	95.92	0.09					11.63	4.50	1.32	BB-/Ba2/BB-	бани
RusStandard-15	200 \$	8.88	16.12.09	16.12.10	16.12.15	14.0	74.6	93.27	-1.43				15.56		4.76	0.99	/Ba3/B	бани
RusStandard-16	200 \$	9.75	01.12.09		01.12.16		86.3	91.72	0.03					12.46	5.32	4.61	BB-/Ba2/BB-	бани
Sberbank-11	750 \$	5.93	14.11.09		14.11.11		24.9	103.41	-0.35					4.17	2.87	1.87	BBB+/A3/	бани
Sberbank-13	500 \$	6.48	15.11.09		15.05.13		43.1	102.92	-0.70					5.56	3.15	3.05	BBB+/A3/	бани
Sberbank-13-2	500 \$	6.47	02.01.10		02.07.13		44.7	102.99	-0.58					5.55	3.14	3.18	BBB+/A3/	бани
Sberbank-15	1 000 \$	6.23	11.02.10	11.02.10	11.02.15	4.0	64.0	100.35	0.08				4.94		3.10	0.28	BBB+/A3/	бани
Severstal-13	1 250 \$	9.75	29.01.10		29.07.13		45.6	100.59	0.44					9.55	4.85	3.02	V+/Ba3/BB-	сырье
Severstal-14	375 \$	9.25	19.04.10		19.04.14		54.4	100.50	0.16					9.11	4.60	3.59	V+/Ba3/BB-	сырье
SeverstalTrans-10 CLN	175 \$	8.50	22.12.09		22.06.10		7.9										/Ba3/	транспорт
Sibirtelcom-11 CLN	90 \$	7.70	24.04.10		24.04.11		18.1										V-//	телеком
SINEK-15	250 \$	7.70	03.02.10		03.08.15		70.1	95.53	0.05					8.70	4.03	4.45	/Ba1/	финансы
Sisfin-11	350 \$	8.88	28.01.10		28.01.11		15.2	102.33	-0.10					6.88	4.34	1.15	/Ba3/B+	телеком
Soyuz Bank-10	125 \$	9.38	16.02.10		16.02.10		3.7										/B2/B	бани
Tatfondbank-10	0 \$	9.75	26.04.10		26.04.10		6.0	99.94	-0.06					9.88	4.88	0.47	/B2/	финансы
Tekhnosila-10 CLN	100 \$	9.75	03.01.10		03.07.10		8.2											торговля
TMK-11	600 \$	10.00	29.01.10		29.07.11		21.3	100.89	-0.07					9.42	4.96	1.54	/B1/BB-	производство
TNK-11	500 \$	6.88	18.01.10		18.07.11		20.9	102.04	-0.27					5.61	3.37	1.58	/Baa2/BB+	сырье
TNK-12	500 \$	6.13	20.03.10		20.09.12		35.2	100.69	0.10					5.86	3.04	2.60	BBB-/Ba2/BB+	сырье
TNK-13	600 \$	7.50	13.03.10		13.03.13		41.0	103.03	0.08					6.48	3.64	2.93	BBB-/Ba2/BB+	сырье
TNK-16	1 000 \$	7.50	18.01.10		18.07.16		81.8	100.74	0.41					7.36	3.72	5.11	/Baa2/BB+	сырье
TNK-17	800 \$	6.63	20.03.10		20.03.17		90.0	95.68	-0.03					7.39	3.46	5.67	/Baa2/BB+	сырье
TNK-18	1 100 \$	7.88	13.03.10		13.03.16		101.9	100.96	0.11					7.72	3.90	6.00	BBB-/Ba2/BB+	сырье
TNT-10	60 \$	9.25	08.12.09		08.12.10		13.5											телеком
TransCapitalBank-10	175 \$	9.13	10.11.09		10.05.10		6.4	101.44						6.31	4.50	0.49	/B2/	бани
TransCapitalBank-17	100 \$	10.51	18.01.10		18.07.17		94.0	82.50						15.20	6.37	4.64	/B2/	бани
TransCreditBank-10	400 \$	7.00	16.11.09		16.05.10		6.6	101.44						4.30	3.45	0.52	/Ba3/BB	бани
TransCreditBank-11	350 \$	9.00	23.12.09		25.06.11		20.1	104.24						6.23	4.32	1.49	/Ba3/BB	бани
Transneft-12	500 \$	6.10	27.12.09		27.06.12		32.4	103.27						4.78	2.96	2.40	/Baa1/BBB+	сырье
Transneft-12-2	700 €	5.38	27.12.09		27.06.12		32.4	103.39						4.02	2.60	2.43	/Baa1/BBB+	сырье
Transneft-13	600 \$	7.70	07.02.10		07.08.13		45.9	106.29						5.82	3.62	3.22	/Baa1/BBB+	сырье
Transneft-14	1 300 \$	5.67	05.03.10		05.03.14		52.9	98.45						6.08	2.88	3.77	/Baa1/BBB+	сырье
Transneft-18	1 050 \$	8.70	07.02.10		07.08.16		106.8	112.03						6.85	3.88</			

Рынок еврооблигаций

Выпуск	Объем, млн	Купон, %	Дата			Месяцев до		Цена	Изм.	Торговый объем, шт	Котировки		Доходность, %			Дюр, лет	Рейтинг F/M/S	Сектор
			купона	оферты	погаш	офрт	погаш				покупка	продажа	офрт	погаш	текущ			
VTB 24-09	500 \$	3.82	07.12.09		07.12.09		1.3	99.79					5.88	0.96	0.10	BBB+/A2/BBB+	банки	
VTB N-W-15	400 \$	6.20	29.03.10		29.09.10		72.0	96.20	-0.17				7.00	3.22	4.83	BBB-/Baa2/	банки	
VTB-09-3	800 \$	4.80	02.11.09		02.11.09		0.1	99.89	0.00				18.50	1.20	0.01	BBB/Baa1/BBB	банки	
VTB-10 GBP	300 G	6.33	15.03.10		15.03.10		4.6	100.65	-0.01				4.43	6.29	0.37	BBB/Baa1/BBB	банки	
VTB-11	450 \$	7.50	12.04.10		12.10.11		23.8	104.47	-0.01				5.07	3.59	1.80	BBB/Baa1/BBB	банки	
VTB-11-2	1 000 €	8.25	30.06.10		30.06.11		20.3	105.28	-0.11				4.80	7.84	1.56	BBB/Baa1/BBB	банки	
VTB-12	1 200 \$	6.61	30.10.09		30.10.12		36.6	101.13	-0.05				6.19	3.27	2.61	BBB/Baa1/BBB	банки	
VTB-12-2 RUB	30 000 R	12.00	28.11.09		28.11.12		37.5	99.78					12.08	6.01	2.39	BBB/Baa1/BBB	банки	
VTB-15	750 \$	6.32	04.02.10	04.02.10	04.02.10	3.0	64.1	99.10	-0.09			12.67	3.94	0.25	BBB/Baa1/BBB	банки		
VTB-16	500 €	4.25	15.02.10		15.02.10		76.7	99.32	0.17				4.33	4.28	5.38	BBB/Baa1/BBB	банки	
VTB-18	2 000 \$	6.88	28.11.09	28.05.13	29.05.10	44.0	104.5	99.21	0.67			7.13	3.46	3.04	BBB/Baa1/BBB	банки		
VTB-35	1 000 \$	6.25	02.01.10	02.07.15	02.07.35	69.0	312.6	94.84	0.18			7.38	3.30	4.57	BBB/Baa1/BBB	банки		

Бизнес-департамент по операциям с долговыми инструментами

Исполнительный директор, руководитель департамента
Борис Гинзбург, GinzburgBI@uralsib.ru

Бизнес-блок продаж и торговли

Руководитель бизнес-блока
Сергей Шемардов, she_sa@uralsib.ru

Управление продаж

Коррадо Таведжиа, директор, taveggiac@uralsib.ru
Елена Довгань, ст. вице-президент, dov_en@uralsib.ru
Анна Карпова, ст. вице-президент, karpoaam@uralsib.ru
Дмитрий Попов, вице-президент, popovdv@uralsib.ru
Камилла Шарафутдинова, клиентский менеджер, sharafutdika@uralsib.ru

Управление торговли

Андрей Борисов, ст. трейдер, bor_av@uralsib.ru
Вячеслав Чалов, трейдер, chalovvg@uralsib.ru

Бизнес-блок по рынкам долгового капитала

Сопровождение проектов

Артемий Самойлов, вице-президент, samojlova@uralsib.ru
Гюзель Тимошкина, начальник отдела, tim_gg@uralsib.ru
Наталья Грищенко, вед. специалист, grischenkovane@uralsib.ru
Галина Гудыма, гл. специалист, gud_gi@uralsib.ru
Анна Комова, гл. специалист, komovaav@uralsib.ru

Виктор Орехов, вице-президент, ore_vv@uralsib.ru
Алексей Чекушин, аналитик, chekushinay@uralsib.ru

Аналитическое управление

Руководитель управления
Константин Чернышев, che_kb@uralsib.ru

Долговые обязательства

Дмитрий Дудкин, dudkindi@uralsib.ru
Денис Порывай, poruvajdv@uralsib.ru
Станислав Боженко, bozhenkosv@uralsib.ru
Надежда Мырсикова, myr_nv@uralsib.ru

Стратегия/Политика

Крис Уифер, cweafer@uralsib.ru
Леонид Слипченко, slipchenkola@uralsib.ru

Экономика

Владимир Тихомиров, tih_vi@uralsib.ru
Наталья Майорова, mai_ng@uralsib.ru

Нефть и газ

Виктор Мишняков, mishnyakovvv@uralsib.ru
Михаил Занозин, zanzozinmy@uralsib.ru

Энергетика

Матвей Тайц, tai_ma@uralsib.ru
Александр Селезнев, seleznevae@uralsib.ru

Металлургия/Горнодобывающая промышленность

Майкл Кавана, kavanaghms@uralsib.ru
Дмитрий Смолин, smolindv@uralsib.ru
Николай Сосновский, sosnovskyno@uralsib.ru

Джон Уолш (англ. яз.), walshj@uralsib.ru,
Тимоти Халл, hallt@uralsib.ru
Пол Де Витт, dewittpd@uralsib.ru

Редактирование/полиграфия/перевод

Андрей Пятигорский, pya_ae@uralsib.ru,
Ольга Симкина, sim_oa@uralsib.ru,
Евгений Гринкруг, grinkruges@uralsib.ru
Даниил Хавронюк, khavronyukdo@uralsib.ru

Дизайн

Ангелина Шабаринова, shabarinovav@uralsib.ru

Телекоммуникации/Медиа/ Информационные технологии

Константин Чернышев, che_kb@uralsib.ru
Константин Белов, belovka@uralsib.ru

Минеральные удобрения/Машиностроение/Транспорт

Анна Куприянова, kupriyanovaa@uralsib.ru
Ирина Иртегова, irtegovais@uralsib.ru

Потребительский сектор/Недвижимость

Никита Швед, shvedne@uralsib.ru

Банки

Леонид Слипченко, slipchenkola@uralsib.ru
Наталья Майорова, mai_ng@uralsib.ru

Анализ рыночных данных

Андрей Богданович, bogdanovic@uralsib.ru
Василий Дегтярев, degtyarevmm@uralsib.ru
Владимир Косяков, kosyakovvs@uralsib.ru

Настоящий бюллетень предназначен исключительно для информационных целей. Ни при каких обстоятельствах этот бюллетень не должен использоваться или рассматриваться как oferta или предложение делать offerты. Несмотря на то, что данный материал был подготовлен с максимальной тщательностью, УРАЛСИБ не дает никаких прямых или косвенных заверений или гарантий в отношении достоверности и полноты включенной в бюллетень информации. Ни УРАЛСИБ, ни агенты компании или аффилированные лица не несут никакой ответственности за любые прямые или косвенные убытки от использования настоящего бюллетеня или содержащейся в нем информации.

Все права на бюллетень принадлежат ООО «УРАЛСИБ Кэпитал», и содержащаяся в нем информация не может воспроизводиться или распространяться без предварительного письменного разрешения. © УРАЛСИБ Кэпитал 2009